

## رموز التصوير الشعبي فى الفلكلور المصرى مصدراً لإثراء التصميم الطباعى للملابس الشبابية

### Symbols of Folk Photography in Egyptian Folklore as a Source for Enriching Printed Design of Youthful Clothing

م. د/ مروة محمود جلال محمد عثمان

مدرس منتدب تخصص تصميم طباعة المنسوجات - كلية الفنون التطبيقية - جامعة بنها

**Dr. Marwa Mahmoud Galal Mohamed Osman**

Teacher of Textile Printing Design Faculty of Applied Arts -Banha University

[marwagalal77@gmail.com](mailto:marwagalal77@gmail.com)

#### ملخص البحث:

الفلكلور المصرى هو ثقافة الشعب المصرى وتراثه، ونابع من عاداته وتقاليده الشعبية، ويشمل الفنون والحرف والأساطير التي نبتت من أقاليمها المختلفة، وأفرزت تفرداها من خلال أشكال الفنون التراثية التي تزخر بها مصر، وتنتقله من جيل لآخر بشكل متوارث، ويعد التصوير الشعبي هو الإنتاج الفني شكلاً وتعبيراً الذي يمارسه الجماعة من الشعب نابغاً من ذاتها وتقاليدها الموروثة ومحمل بالرموز الفنية التي تمثل قيمته وتقربه من ذوق العامة، فالرمز من الناحية الفنية هو لغة تشكيلية يستخدمها الفنان للتعبير عن انفعالاته وأفكاره ومحمل بقيم مجتمعه، مما جعل رموز التصوير الشعبي ذات القيم الفنية مصدراً لإثراء التصميم الطباعى للملابس الشبابية لما تحمله من بساطة وحرية وإنطلاق الشباب، وتكمن مشكلة البحث فى كيفية الاستفادة من القيم التشكيلية لرموز التصوير الشعبي المصرى كمصدر لإثراء التصميم المطبوع للملابس الشبابية؟، ويهدف البحث إلى دراسة التصوير الشعبي فى مصر وعلاقته بالفلكلور، كما يهدف إلى دراسة القيم الجمالية والتشكيلية لرموزه وإستحداث تصميمات مطبوعة للملابس الشبابية وتوظيفها على قطع ملابسية شبابية متنوعة لتأكيد ثراء قيمها التشكيلية، وتوضح أهمية البحث بتسليط الضوء على رموز التصوير الشعبي المصرى وتأكيد ما تحمله من القيم الجمالية والتشكيلية لتجعل منه مصدراً لإثراء التصميم الطباعى للملابس الشباب عن طريق استحداث حلول تشكيلية ذات طابع شعبي أصيل، وذلك من خلال إتباع المنهج (الوصفى التحليلي) بالدراسة الفنية والتحليلية لرموز التصوير الشعبي فى الفلكلور المصرى، والمنهج (الفنى التطبيقي) بإجراء تصميمات طباعية معاصرة وتوظيفها على قطع ملابسية شبابية، وأثبتت نتائج البحث أن الدراسة الفنية والتحليلية لرموز التصوير الشعبي المصرى وما تحمله من قيم وجماليات تعد مصدراً لإثراء التصميمات الطباعية وتضفى طابع خاص للملابس الشباب مع إمكانية تحقيق الهوية المصرية فى تصميم طباعة المنسوجات.

#### الكلمات المفتاحية:

الفلكلور، التصوير الشعبي، رموز، التصميم الطباعى، الملابس الشبابية

#### Abstract:

Egyptian folklore is the culture of the Egyptian people and its heritage, stems from its customs and folk traditions, includes the arts, crafts, and myths that stemmed from their different regions, and it revealed their uniqueness through the forms of traditional arts that Egypt abounds in, and is transmitted from one generation to another in an inherited form, Folk Photography is artistic production as a form and an expression practiced by the group of the people stemming from itself and its inherited traditions, loaded with artistic symbols that represent its value and close

it to the sense of the public. Technically, the symbol is a formative language used by the artist to express his emotions, ideas, and loaded with the values of his society. This made the symbols of Folk Photography with artistic values as a source for enriching the printed design of youthful clothing due to the simplicity, freedom, and youth release it carries. The research problem is lied in how the plastic values of the symbols of Egyptian Folk Photography are utilized as a source to enrich the printed design of youthful clothing? The research aims to study the Folk Photography in Egypt and its relationship to folklore, as well as to study the aesthetic and plastic values of its symbols and create printed designs for youth clothing, also employing them on various youth clothing pieces to confirm the richness of their plastic values, And the importance of the research is illustrated by shedding light on the symbols of Egyptian Folk Photography, emphasizing the aesthetic and plastic values that it bears to make it as a source for enriching the printed design of youth clothing by creating formative solutions with an authentic popular character, And that is by following the (descriptive-analytical) approach through the technical and analytical study of symbols Folk Photography in Egyptian folklore, and the (applied-artistic) approach by conducting contemporary printed designs, employing them on youth clothing pieces, The results of the research proved that the technical and analytical study of the Egyptian Folk Photography symbols with values, aesthetics they bear is a source for enriching printed designs and adding a specific character to youth clothing with the possibility of achieving Egyptian identity in textile printing design.

### Key words :

Folklore -Folk Photography-Symbols-Printed Design-Youthful Clothing

### مقدمة البحث :Introduction

تتميز مصر بالتراث النادر الفريد الذي لا مثيل له في العالم ، فالفلكلور الشعبي يتكون من عادات الناس وتقاليدهم، وما يُعبرون عنه من آراء وأفكار يتناقضونها جيلاً بعد جيل، كالحكايات الشعبية، والأشعار والقصائد المتغنى بها، والأساطير، ويشتمل على الفنون والحرف، وأنواع الرقص واللعب، والأغاني، والحكايات الشعرية للأطفال، والأمثال السائدة والألغاز، والمفاهيم الخرافية، والاحتفالات والأعياد الدينية، إن للفلكلور الشعبي في مصر معالم واضحة فهو نتاج حضارات وقيم وعقائد تمتزج وتدوب وتنمو مع بساطة الفنان المصري الذي يعد أحد أفراد المجتمع يتأثر بهم ويحمل ثقافتهم ويمارس عاداتهم وتقاليدهم ومعتقداتهم، وهو بدوره يجسد في أعماله الفنية كل المفاهيم الاجتماعية والثقافية الشعبية، وأعماله تزخر بالموضوعات الشعبية والدينية والحكايات والرموز والأساطير ويغلب عليه الإحساس الجماعي والأسلوب الواقعي والعقلاني، وتخضع أعماله إلى قوانين متوارثة وقواعد ومقاييس حددها المجتمع وتتوافق مع التلقائية في التعبير عن وجدان الجماعة، فهذا الإبداع ليس من صنع فرد ولكنه نتاج المجتمع المصري ككل، ويعد التصوير الشعبي بما يحمله من رموز فنية وبما يمثله من فكر وإبداع فن فطري يخضع لتقاليد متوارثة عبر الأجيال يقوم به أفراد من عامة الشعب ذو ثقافة عادية ليعبروا عن أحاسيسهم وانفعالاتهم نحو كل ما يهز مشاعرهم من أفكار ومعتقدات بالخطوط والألوان والأشكال الغنية بالرموز الشعبية والدلالات بما يتماشى مع نوق الجماعة ومحمل بقيم المجتمع الثقافية والفكرية، فالرمز هو الوحدة الفنية التي يستخلصها الفنان الشعبي من مجتمعه ليعبر بها عن إنتاجه الفني، ويكسبه طابع خاص مما جعل رموز التصوير الشعبي في الفلكلور المصري ذات القيم الجمالية والتشكيلية مصدراً لإثراء التصميم الطباعي للملابس الشبابية لما تحمله من عفوية

وبساطة وحرية الشباب من ناحية , والعاطفة والإنطلاق والقوة من ناحية أخرى, حيث يمكن الاستفادة بها في استحداث حلول تشكيلية معاصرة للتصميمات المطبوعة على الملابس الشبابية لتضفي عليها طابع شعبي أصيل ذو هوية مصرية.

#### مشكلة البحث : Statement of the problem :

- عدم وفرة الدراسات التي قامت عن التصوير الشعبي في الفلكلور المصري حيث لم ينل حظه من الدراسة والتقييم بالرغم من قيمته الثقافية وثرأء قيمه التشكيلية.
- كيفية معالجة العناصر الفنية لرموز التصوير الشعبي المصري ذات القيم التشكيلية والاستفادة منها في استحداث حلول تشكيلية معاصرة لإثراء التصميمات المطبوعة للملابس الشبابية.

#### أهداف البحث Objectives :

- دراسة التصوير الشعبي في مصر وعلاقته بالفلكلور.
- دراسة القيم الجمالية والتشكيلية لرموز التصوير الشعبي في مصر.
- إستحداث حلول تشكيلية معاصرة مستوحاة من رموز التصوير الشعبي المصري لإثراء التصميمات الطباعية للملابس الشبابية وتوظيفها على قطع ملابس شبابية متنوعة.

#### أهمية البحث Significance :

- تسليط الضوء على رموز التصوير الشعبي المصري وتأكيد ما تحمله من القيم الجمالية والتشكيلية.
- إثراء التصميم الطباعي للملابس الشبابية والاستفادة من القيم الجمالية والتشكيلية لرموز التصوير الشعبي المصري في استحداث حلول تشكيلية معاصرة ذات طابع شعبي أصيل.

#### فروض البحث Research Assumptions: تفترض الباحثة أن:

- رموز التصوير الشعبي في الفلكلور المصري ثرية بما تحمله من قيم جمالية وتشكيلية يمكن الاستفادة منها في مجال تصميم طباعة المنسوجات.
- ابتكار مجموعة من التصميمات المستوحاه من رموز التصوير الشعبي المصري باستخدام الحاسب الالى يمكن أن تثري مجال التصميم الطباعي للملابس الشبابية وتضفي عليها طابع خاص.

#### منهجية البحث Methodology: استند البحث على:

- المنهج الوصفي: دراسة التصوير الشعبي في مصر وعلاقته بالفلكلور.
- المنهج الوصفي التحليلي: بالدراسة التحليلية الفنية لرموز التصوير الشعبي المصري من خلال نماذج فنية لهذا الغرض.
- المنهج الفنى التطبيقي: بإجراء تصميمات طباعية معاصرة للملابس الشبابية وتوظيفها على قطع ملابس شبابية متنوعة.

#### حدود البحث: The limits of the research :

- حدود البحث المكانية: مصر
- حدود البحث الموضوعية:
- رموز التصوير الشعبي في الفلكلور المصري.
- القيم الجمالية والتشكيلية لرموز التصوير الشعبي المصري.
- التصميم الطباعي للملابس الشبابية.

**الإطار النظري Theoretical Framework :****المحور الأول : دراسة التصوير الشعبي في مصر وعلاقته بالفلكلور**

التصوير الشعبي وعلاقته بالفولكلور: إن التصوير الشعبي فن فطري يخضع لتقاليد متوارثة عبر الأجيال يقوم به أناس من عامة الشعب يتمتعون بثقافة عادية، إنه مجموعة من الخطوط والألوان والأشكال مرسومة بمواد سهلة وميسرة غنية بالرموز والدلالات وتختصر تاريخ أمة بما لها من تقاليد وعادات، فهو يعبر عن روح الجماعة ويتمشى مع ذوقها فهذا الفن أفرزته الثقافة يوماً بعد يوم يمارسه الناس إبداعاً وتذوقاً، يكون مجهول الهوية والتاريخ أحياناً لأنه ملك الجماعة، فهو فن وظيفي غايته إما جمالية بقصد التزيين البيوت والحوانيت والأواني والجسد وإما علاجية بقصد الاستشفاء من بعض الأمراض وإما سحرية بقصد طرد الأرواح الشريرة وتجنب إصابة العين وإما دينية بقصد العبادة والتقوى، مواضيعه دائماً تدور حول السير الشعبية والدين والتاريخ والزخرفة، ولقد ربط بعض العلماء، علم الفولكلور بالتراث الشفهي والبعض الآخر أدخلوا عليه المأثورات المادية معتبرين أنه لا فرق بين التراث الروحي والمادى فهما ركنا للثقافة الشعبية، فهناك تقارب بين علم الفولكلور والثقافة المادية، بإعتبار أن التصوير الشعبي هو أحد عناصر المأثورات المادية فإن لم يكونا هما الفولكلور أو جزءاً منه فهما على الأقل مظهر من مظاهره، والجدير بالذكر أن مصطلح (فن شعبي) لم يكن معروفاً عند العرب، ولكن بعد منتصف خمسينات هذا القرن عرف العالم العربي "علم الفولكلور" معرفة عصرية، فرأى بعض العلماء من الأجدى تحديد معنى تلك الآثار الشعبية بمصطلح "فولكلور" وآخرون فضلوا كلمة "التراث الشعبي" وبعضهم استخدم "المأثور الشعبي" ومنهم من اختار "الفنون الشعبية" (٧) ص ١٥-١٩، أما عن تعريف مصطلح الفلكلور التطبيقي فيقصد بها الاستفادة من وحدات الفنون التقليدية المختلفة، ونقلها من مجالها المحدود الذي نشأت من أجله إلى مجالات علمية عديدة أخرى تخدم الانسان في مختلف جوانب حياته واحتياجاته (٤) ص ٢٩، كما يجب أن ندرك الفرق بين مفهوم التصوير الشعبي والرسوم البدائية، فالعالم "أندريد ليبرواجوران" يعارض رأى "آدم Adam" فى كتابه "البدائية Primitive" والذي يعرف الفنون الشعبية على أنها بدائية، فقال: "إن هذه غلطة كبيرة لأن هذه الفنون قد مرت بتطور يعادل فى طوله تطور الفنون الغربية"، ويرى "عبد الغنى الشال" أنه "من الأخطاء الشائعة أن يقال عن الفن الشعبي أنه فن بدائي وذلك لأن لفظ بدائي له مدلول تاريخي ويرتبط بالحضارات الإنسانية الأولى"، فالفنون البدائية هي فنون ما قبل التاريخ، فنون المجتمعات التي عاشت على الصيد وجمع الثمار، أما الفنون الشعبية فهي فنون الفلاحين والمجتمعات الزراعية، إنها الفنون التي عبرت عن مرحلة التاريخ المعلوم لنا والتي بدأت بعد انقضاء عصور التوحش، أما الرسوم الفطرية فتمتاز بمعظم خصائص التصوير الشعبي ويعيش الرسام الفطري نفس حياة الرسام الشعبي ويتمتعان بمقدارات وإمكانات عضلية وعقلية واحدة، فالرسوم الفطرية تعبر بالوصف الدقيق عن مشاهد الحياة داخل المجتمع بخلاف الرسوم الشعبية المرتبطة بالاستخدام الشعبي. (٧) ص ١٨-١٩

**التصوير الشعبي في مصر:** ترجع جذور التصوير الشعبي فى مصر إلى القرون الأولى للتاريخ الميلادى، أى مع بداية تمرد الشعب المصرى على كل ما يمت إلى الأساليب الرومانية، استمر هذا الفن محتفظاً بتقاليد القبطية حتى العصر المملوكى، حيث تكونت له شخصية تغلب عليها مظاهر الطابع الإسلامى والعربى (٧) ص ١٩، ففى مصر إزدهر التصوير الشعبى فى مناطق النوبة وأسوان ومنطقة الكنوز ومناطق وادى النيل والصعيد والقاهرة وقد رسموا الأزهار والطيور ومراسم الحج والبراق وموضوعات السير الشعبية. (٨) ص ٤٨

**١- فى مجال التصوير على الحائط:** تناول عصر ما قبل الأسرات موضوعات الصيد التى رسمت بشكل زخرفى على الأحجار مباشرة وهى منتشرة فى مناطق متفرقة من النوبة، أما فى بداية عصر الأسرات (٣٣٢-٥٠٠ ق.م) فقد ظهرت فنون فطرية لها طابع شعبى وكانت عبارة عن رسوم تخطيطية، ترسم على الأحجار، ثم استمر هذا الفن مع الدولة الفرعونية

القديمة (٢١١١-٣٢٠٠ ق.م) وحتى دخول العرب مصر، وتتصف هذه الرسوم التي تدعى "بالاستراكا" بصفة المرح وغياب القيود الدينية عنها، وأهما موجود في مقابر المدينة بالأقصر، أما خلال عهد الدولة الفرعونية الوسطى (١٥٨٦-٢١١١ ق.م) وفي الفترة التي ضعف فيها سلطة الملوك وأصبحت البلاد بالمجاعات نجد أن فنون التصوير قد ابتعدت عن الفنون التقليدية واقتربت من الفنون الشعبية، ففي "مير بالوجه القبلي" نرى نقوشاً جنائزية تعبر عن مأسى الجوع وسخرية الفنان، ومع أواخر الدولة الفرعونية الحديثة (١١٠١-١٥٨٦ ق.م) بدأت نزعة التحرر حيث خفت وطأة التقاليد الدينية وتداخلت معها أنواع من التقاليد والعقائد الغريبة، ولقد بقيت الرسوم الحائطية شائعة في عهد المماليك (١٣٨٢-١٢٥٠ ق.م) وهناك نماذج معروضة "بمتحف دار الآثار العربية" وهناك رسم حائطي يعود إلى القرن الثالث عشر رسم على أحد الحمامات في العصر الفاطمي (١١٧١-٩٦٩ م)، والتصوير الحائطي ظل شائعاً عند الطبقة الشعبية يعبرون من خلاله عن مراسم الحج ورموزه وزخارفه وخاصة في بلاد النوبة (شكل ١) وقرى البر الغربي المجاور للآثار الفرعونية، حيث تجد زخارف قريبة جداً من تلك المرسومة على المقابر الفرعونية، ونجد الرسوم الحائطية في مصر، على جدران المقابر (شكل ٢) والمقاهي والبيوت واستمرت على الأقل حتى أواسط القرن العشرين، تناولت مظاهر الحج وعبارات الترحيب بالعائدين من الديار المقدسة وزخارف بيئية لها معانٍ عبر (شكل ٣)، والجدير بالذكر أنه منذ نهاية الحرب العالمية الأولى حتى اليوم والرسوم الشعبية تنهج في أساليبها النهج القديم فالبعض منها ساذج وفطري والبعض الآخر أكثر حداثة تقوم به جماعة من دارسوا الفن وفقاً للمدارس الأوروبية، فإنهم يحاولون الأقتراب من الواقع بالتجسيم والظلال والأبعاد مما يجعل تلك الرسوم مفنونة إلى الطابع الشعبي. (٧) ص ٢٠-٢٣



2- في مجال الرسم على الجلد البشري (الوشم) : الوشم فن له دلالات عقائدية وفلسفية واجتماعية، يرسم بواسطة الإبر والمساحيق فيبقى على جسد الإنسان مدى الحياة، إنه ينتشر في الريف العربى كله ويرجع أصل كلمة وشم إلى اللفظة الإنجليزية "تاتو" أى العلامة المرسومة على الجسد البشري، وهى كلمة اشتقت من اللغة البولندية "تاهيتى" وتحمل كلمة "tattoo"، المقطع "ta" يعنى علامة وهذه الكلمة دخلت على اللغة الفرنسية وكتبت "tatouage" ومنها انتقلت إلى اللغات الأوروبية (٧) ص ٤٦، والوشم الذى يزين به الريفيون أجسامهم لم يكن مسألة عبثية، وإنما هو فن قديم يعود إلى زمن الحياة البدائية عندما كان الناس يقدسون بعض الحيوانات ويخشون بعض المظاهر الطبيعية كالرياح والأمواج والرعد والمطر، فلقد ظهر مع التقاليد والديانات الطوطمية (\*)، وكان الطريقة المثلى لإبراز ظواهرها الرمزية، فغالباً ما كان سكان القبائل البدائية يرسمون الرموز على أجسادهم بطريقة الوشم بغية التأكيد على إنتمائهم القبلى بهدف التعريف بالذات، كذلك المصريون القدماء مارسوا الوشم وربطوه بديانتهم واستخدموه للزخرفة والتجميل (شكل ٤)، فهذا "د.كيمر Keimer" يشير

(\*) نسبة للطوطم وهو شئ منحوت من الخشب أو الجلد على هيئة إنسان أو حيوان أو طائر أو نبات وقد يكون الحيوان ذاته أو فصيلته ويتخذ رمزاً للأسرة أو العشيرة، ويجمع بين أفراد القبيلة أو العشيرة كرمز مقدس.

بعد أن درس آثار الوشم على مومياء الراقصات الفرعونيّات بأن الأجزاء الموشومة على الجسد تطابق مكان وضع الحلى والأحذية، كما أن الدراسات التي تعمقت في الجذور التاريخية للوشم أكدت أن المصريين القدماء عرفوه منذ زمن بعيد، ففي عام ١٨٩١م مثلاً اكتشفت في طيبة مومياء يرجع تاريخها إلى ٥٠٠٠ سنة وتحمل وشماً طبيياً، وفي العهد الفرعوني كانت المرأة المصرية ترسم وشماً أسفل الوجه وتحت الشفة وعلى ظهر اليد والرسغ (شكل ٥)، أما الرجل فكان يكتفى بوشم صورة لطائر ما على الصدغ لحماية الرأس من الصداع، واقتصرت الوشم عند الشباب على وضع نقطة فوق الذقن وأخرى على الجانب الأيمن من الأنف للحماية من آلام الأسنان وأخرى على الجفن للحماية من أمراض العين، وأثناء الحكم الروماني والديانة المسيحية ظل فن الوشم المصري مختلفاً بعلامته المميزة والمتأثرة بالدين (شكل ٦)(٧) ص ٢٣-٢٤، أما في العهد الإسلامي فقد أدخلت على الوشم وحدات هندسية وزخرفية جديدة كالنجمة والقمر والهلال والزهرية (شكل ٧)، كما ظهر رسم السمكة باعتبارها رمزاً على الإخصاب ووفرة النسل وكذلك رسم الثعبان بأشكال متعددة والأبريق وكان هذا الفن مكروهاً في نظر الإسلام، ويرى "freud" في كتابه "totem and tabou" أن هذه الرموز ذات علاقة وثيقة بالجنس، فمثلاً بعض صور الوشم تضم رسم فتاة يحيط بها سمكتان وثمانان وإن رجلاً يدق على صدره مثل هذه الصورة إنما يشير إلى رغبة كامنة فيه إلى امتلاك فتاة معينة كعروس مشتها (شكل ٨)، كما أن وضع السمكة إلى جانبها إنما يشير إلى اشتهاى حياة الرغد والنسل ووضع الثعبان الذي يرمز أصلاً إلى الشيطان إنما يفصح عن خوف في نفسه من الشيطان ويتمنى أن يجنبه الله ما يجلبه الشيطان عليه من شرور تسبب له الأحزان، ومع بطولات الفتح الإسلامي سار الوشم أيضاً في موكب الصعود مسجلاً معانى الشجاعة والجرأة والمرورة العربية الأصيلة، بإعتباره إحدى الوسائل التي يعبر بها الفنان الشعبي عن روح الزحف الجديد، فالفنان الشعبي تبهره الجرأة والمرورة تهز منه المشاعر الإنسانية، ولذلك كانت حياة أبو زيد الهلالي وسيف بن ذي يزن وغيرهم شيئاً لامعاً في خيال الفنان الشعبي (شكل ٩)، فالوشم الذي يدقه القروى على ساعده يتممه الرجل الذي يسمعه في البيئة نفسها وتردده الصور الملونة لأبطال الأساطير الشعبية، ويتضح ذلك من وشم حسن ونعيمه، فالوشم برسومه الساذجة البسيطة تعتبر انعكاسات صادقة لأحداث مرت بالشعب في فترات معينة من تاريخه ويتأثر بغيره من الفنون الشعبية كالأساطير والحكايات الشعبية (٥) ص ٤٦: ٥٠، ولقد استمر هذا الفن حتى بداية القرن الحالى حيث ظهرت طائفة من أشكال الوشم تصور بعض الأدميين والحيوانات والطيور والأشكال الهندسية القديمة (شكل ١٠)، أما بعد خمسينات هذا القرن فقد خفت ظاهرة الوشم في مصر بسبب موقف الدين الإسلامى ووعى الإنسان العربى ورفضه كل ما هو مرتبط بالسحر والشعوذة (٧) ص ٢٤، فالوشم يخدم حسب رأى الريفين ثلاثة أهداف:

- هدف جمالى يزين الجسد فعند المرأة المصرية والصعيد لون أخضر من الشفة السفلى حتى أسفل الذقن أما بالنسبة للرجال فالوشم يعنى الشجاعة والأصالة وعلامة انتماء الموشوم القبلى والبيئى.
- هدف سحرى تستعمله بعض المناطق العربية كتعويذه لإبطال الأعمال السحرية وتستخدم ضد الحسد والشر ومن أجل الإكثار من الرزق والخير فالمثلث فى مصر يستخدم ضد الإصابة بالعين.
- هدف علاجى لشفاء بعض الأمراض.

والوشم يدعى فى مصر "الدك" والمرأة الواشمة "الدكاكة أو المعلمة"، والوشامون ينشطون بمناسبات الأعياد والأعراس والمولد، فيرسمن على الجلد زخارفهم المحببة (شكل ١١)، كالسيف والأفعى والجمال والمحمل والطيور والأسماك والزهور والأسود والكف والقلب والسهم لمعنى الحب واليماة للسلام والسنونو للحرية والنخيل والخطوط وكتابات عربية (كالبسمة والتكبير ومحمد رسول الله - والحسود لا يسود وغير ذلك) إضافة إلى أشكال هندسية ورموز ونقط ونجوم. (٧) ص ٤٦-

			
شكل (٧) : الوشم متأثر بالفن الإسلامي	شكل (٦) : وشم يمثل العذراء وبعض رسوم الأقباط بمصر يحبون التزين بها	شكل (٥):الوشم على اليدين	شكل (٤):وشم متأثر بالمصرى القديم به زهرة اللوتس .
			
شكل (١١): من وحدات الوشم فتاة ترقص	شكل (١٠):النسر - وشم من عصر الديانات التوتومية	شكل (٩) : وحدة الوشم متأثر بالملاحم الإسلامية	شكل (٨) : وشم الفتاة مع السمكة و الثعبان

**3- فى مجال التصوير على الفخار والخزف:** فالرسوم المصرية الموجودة على الأواني الفخارية خلال عصر ما قبل الأسرات عبارة عن وحدات زخرفية وخطوط لولبية و حلزونية يرمز بها إلى تدفق الماء وصليب معقوف للدلالة على حسن الحظ ورموز مربعة ومثلثة ترتبط بالزراعة وحيوانات تمثل التمساح والبجع وفرس البحر، هذه الرسوم خفت مع بداية عصر الأسرات (شكل ١٢-١٣). (٧) ص ٢٥

	
شكل (١٣): أنية فخارية ذات زخارف حلزونية-عصر ما قبل الأسرات	شكل (١٢):صحاف عليها فرس النهر من حضارة نقادة الأولى

**4- فى مجال التصوير على النسيج :** نرى أن بعض مدن الصعيد فى مصر عرفت هذا الفن خلال العصر القبطى ، وكانت عبارة عن وحدات زخرفية مستوحاه من الفنون اليونانية والرومانية فى العصور الوسطى ، وصور لشخصيات ورقصات من الأساطير اليونانية القديمة ثم اختفى هذا الطابع وحل محله أسلوب جديد يمثل نماذج آدمية محرفة فى نسبها هزلية لها طابع دينى(شكل ١٤)، أما مع العصر الإسلامى أهملت الرسوم الأدمية والحيوانية وظهرت الزخارف الهندسية والكتابية (شكل ١٥-١٦). (٧) ص ٢٥-٢٦

		
شكل (١٦) : التنوع بين الزخارف الهندسية والنباتية على النسيج	شكل (١٥) : الزخارف الهندسية على النسيج	شكل (١٤): رسم من العصر القبطي يمثل فارساً يمتطي جواداً ومعه حيوانات أليفة.

**5- في مجال التصوير على الخشب:** انتقل النقش والتصوير الذي يزين الخزائن وأغلفة جدران القصور في عهد المماليك إلى الفنون الشعبية كالرسوم على صناديق الأعراس وعربات الحلوى تمثل رموزاً ضد الحسد وأسماك ونباتات عرفت في العهود الفرعونية كنبات يجدد الحياة (شكل ١٧- ١٨). (٧) ص ٢٦

	
شكل (١٨): مجموعة متنوعة من الرموز الشعبية على ساتر خشبي	شكل (١٧): جزء من باب خشبي مزين بالرسوم و الزخارف الشعبية

### المحور الثاني : دراسة القيم الجمالية والتشكيلية لرموز التصوير الشعبي

**عناصر العمل الفني التشكيلي الشعبي:** يقوم الفن الشعبي التشكيلي على مجموعة متعددة من العناصر والأجزاء التي تؤلف معاً بعض القيم الجمالية التي تتلاقى وترتبط في وحدة عضوية شاملة، وتفسر في أفتنانها البناء التشكيلي الشعبي الذي يخدم في تكامله الكثير من الأغراض المتعددة التي تهدف إلى تحقيق ما ينشده الفنان الشعبي من ورائها من تأثير بالغ يثير في جمهوره وعشاقه الإمتاع والإعجاب والتأييد والقبول، فقيمة العمل الفني الشعبي التشكيلي لا تعرف من عنصر واحد دون العناصر الأخرى المجتمعة وعن طريق هذه العناصر المؤلفة يمكننا أن نتعرف على حقيقة هذا النوع من العمل الفني من زواياه المختلفة، ومن أهم عناصر العمل الفني التشكيلي الشعبي :

**1. العنصر التعبيري:** الجانب التعبيري عنصر له أهميته في أي عمل فني ولاسيما الفن الشعبي بالقياس إلى غيره من العناصر الحسية الأخرى، والتعبير في فحواه لغة أساسية تكسو الموضوع الفني برمته وهذا التعبير يعرب بعامة عن حقيقة الموضوع وأبعاده الكلية كأسلوب نوعي متميز يحقق طابع الفنان بتأثيره الذاتي، وبناءً على هذا اللون التعبيري فإن الموضوع الذي عبر عنه الفنان الشعبي التشكيلي بهذه الصورة التلقائية الإيجابية المؤثرة يكون بهذه المنزلة أهم العوامل الموجهة التي تؤكد هذه القيم وغيرها بأسلوب محكم ولغة شعبية تشكيلية هادفة، ذلك لسعي الفنان الشعبي للقضاء على عشوائية الموضوع وتفككه وإيجاد نوع من التوافق والانسجام والإحساس بالشكل العام والتنظيم الرقيق الذي يضبط النغم ويحقق التعبير في أرقى حالته وأسمى أدائه.



**2. عنصر العلاقات التشكيلية:** يتكون الموضوع الفنى الشعبى من مجموعات ووحدات متنوعة ترتبط ببعضها مع البعض الآخر على نحو يودى إلى التماسك والتلاحم فى وحدة ضامة شاملة، ويعتمد الفنان الشعبى اعتماداً كبيراً على تأكيد هذه العلاقات وتآلفها بين أجزاء الموضوع وعناصره بحيث تنتظم جميعها فى نمط ثابت كوسيط فنى ونسيج محكم.

**3. العنصر الخطى واللونى والحركى:** إن أى شكل فنى ينهض أساساً على منظومة خطية ولونية وحركية كعناصر رئيسية يقوم عليها بناء تشكلى شعبى، ولذلك فإن الفنان الشعبى يعتمد أول ما يعتمد فى إنشاء موضوعه على معالجة الخطوط التى تحدد الأشكال فى مساراتها المختلفة باعتبارها الهيكل الأساسى الذى تنتج عنه المساحات والحجوم والكتل، وتكتسب هذه الخطوط حساسية معينة على قدر استعداد الفنان الشعبى التشكلى وعمق رؤيته ونقاء إدراكه، أما عن اللون فهو عنصر مهم وأساسى فى أى عمل فنى شعبى تشكلى تتميز به معالم الموضوع وتباین أجزاءه وتحدد تقسيماته، وتعتبر الألوان التى يختارها الفنان بحسه المرهف وشفافيته العالية من أعظم إنجازات الجهد الذاتى البشرى الذى يتباین به فنان عن آخر فى مقام المستويات التى يتطلع الفنان إلى بلوغها والارتقاء بها، أما عن عنصر الحركة كجزء حيوى يتصل بباقى العناصر الأخرى ليكسبها جاذبية مع إثارة الانتباه والتشويق المحدد المعالم والسمات التى تحملها العناصر والوحدات المليئة بالقيم الحركية حتى تصبح أقرب ما تكون إلى المجتمع نفسه من خلال ميوله.

**4. عنصر القيم الملمسية:** يتميز الفن الشعبى التشكلى بالعنصر القيمى لملمس السطوح الذى يختلف بين خامة وأخرى وما تفرضه طبيعتها، فهناك السطوح الناعمة والخشنة واللامعة والمطفية والبراقة والمعتمة والغامقة والفاتحة، وتتنوع هذه السطوح فيما بينها بحسب الوسيلة المستخدمة وبحسب مقتضياتها الوظيفية والتنفيذية وبحسب الهياكل والأشكال وتناسبها، إن كل عمل فنى يقوم على خامة بعينها وعلى حسب طبيعة هذه الخامة وملمسها، فخامة الرخام غير الخشب والفخار والمعادن والزجاج والحجر، ومن ثم يكون الإحساس الذى يبعثه العمل بخامة معينة مختلفاً عن الإحساس الذى تبعثه خامة أخرى. وكثيراً ما تثير بعض الألواح التصويرية والزخرفية الشعبية إحساسات جسمية حركية تشجعنا على لمسها من قرب.

**5. عنصر التكوين:** من أهم العناصر التى يتحرى الفنان الشعبى إبرازها وتحقيقها كهدف أساسى ومهم للإرتقاء والتسامى بعمله فى مضمار نشاطه الإبداعى، فالتكوين هو ذلك البناء الفنى الكلى الذى يتوخى الفنان الشعبى فى تنفيذه أقصى ما لديه من قدرة ينطوى عليها هذا التكوين للوصول به إلى أعلى مستوياته، فهو يثير أمام الرائي صوراً متعددة وحالات نفسية شتى مستمدة من تجربة الفنان الشعبى التشكلى من واقع الخطوط والمكونات الشكلية واللونية والملمسية، ويدخل فى عملية التكوين كيفية توزيع الوحدات وتوفير عامل الأتزان وتكليف الوحدات المستخدمة وترديدها للدلالة على معانى المضامين المستوحاة والارتباطات التعبيرية والقيم الابتكارية المستخلصة والمستلهمة من التراث الشعبى.

**6. عنصر الكتلة:** إن الإحساس بالكتلة وتجسيد بعض العناصر الشعبية التشكيلية مهمة تقع على عاتق الفنان الشعبى التشكلى الذى يعتمد فيها على معالجة الأعمال الفنية التى لها قوامها فى بلورة الأبعاد وصياغة المسطحات المتجانسة فى مختلف درجاتها ومستوياتها وطبقاتها مع تكامل التعبير الفنى عن طريق التعامل مع بعض الخامات التى تتطابق فى هياكلها وملامحها.

**7. عنصر التجريد:** هو من بين العناصر المتعددة التى لا يخلو منها عمل فنى وبخاصة فى المجالات الفنية الشعبية، وقد يكون هذا التجريد ضئيلاً غير ملحوظ فى موضوع وقد يكون بشكل كبير ملموس فى موضوع آخر. (١٧) ص ٨٢: ٧٩ فالفنان الشعبى أهمل الأشياء وجزئياتها وقد بدا هذا فى رسوم الأشخاص وثيابهم، إنها مختصرة وبسيطة، هذا الابتعاد عن التفاصيل، دفع الفنان إلى ملء مساحات الفراغ فى لوحاته بالزخارف والخطوط والنقط والنجوم، والمصور الشعبى مهما

بلغ من قدرة على نقل الواقع فإنه لا يستطيع أن يحقق ذلك بكل أمانة، فهذا يلجأ إلى اختصار بعض الأجزاء والتفاصيل غير الضرورية، ونراه يكسو عناصره بمسحة من التجريد.

**8. عنصر التحوير والمبالغة:** يلجأ الفنان الشعبي إلى التحوير والمبالغة وذلك نتيجة لنزعة الدائمة للتحرر من قيود الطبيعة، فنجده يلجأ إلى المبالغة في رسم العناصر التشكيلية الأكثر أهمية والتي يحاول أن يظهر مضموناً معيناً في الاهتمام بها، والتحوير في النسب والأشكال يعطي اللوحة الشعبية قوة تعبيرية وبعداً خيالياً.

**9. عنصر التسطيح:** أهمل الفنان الشعبي في لوحاته قواعد المنظور بالمعنى الأكاديمي للكلمة، فبدت لوحاته خالية من العمق والأبعاد، فكل العناصر تقع على مستوى واحد، تسيطر عليها المساحات المسطحة.

**10. عنصر الطابع الزخرفي:** يستخدم المصور الشعبي الأسلوب الزخرفي في موضوعاته مستخدماً الزخارف الهندسية والنباتية والحيوانية، كما يستخدم الكتابات العربية كعناصر زخرفية ويتحقق الإيقاع الفني من تكرار الزخارف وتنوع وحداتها وانسجام القيم اللونية وإشغال الفراغات بالتميق وتوزيع المساحات بأشكالها المختلفة. (٢٠) ص ٢٧٧:٢٧٩

**الرمز ومراحل تنشئته :** إن الرموز متعددة الأنواع منها رموز تشكيلية أو رموز لفظية أو رموز حركية أو أشارية، فهي من فطرة الله في خلقه الإنسان الذي تمكن من صنع الرموز وإنتاجها، وثمارها محاولاته للتعبير عن أفكاره بهدف التأثير في الآخرين، وعندما يستجيب الآخرون إلى هذه الرموز تصبح ذات معنى للجماعة أو المجتمع الذي يعيش فيه الفرد، والمعنى لا يوجد في الرمز بل في أفكار الجماعة أو المجتمع، وليس الرموز وعاء مليئة بالمعاني بل الرمز يستحدث فينا المعاني التي تعلمنا في حياتنا الاجتماعية والعلمية والثقافية (١٤) ص ٤١ ، ومنذ ٥٠ ألف عام كان الإنسان يقوم برسم علاماته الخاصة به والتي تميزت بالتجريدية في الكهوف وعلي الصخور والعظام، وكانت عبارة عن رسوم للحيوانات التي رآها أو إصطادها فأصبحت بمثابة مذكرات مع مرور الوقت، ومن أكثر من ألف سنة تطورت العلامات إلى صور كرموز للحيوانات وأشياء أخرى احتاجها الإنسان للتسجيل وليتركها للآخرين حتى يروها في وقت لاحق، ومثبت أنه منذ ٢٠٠٠ سنة المصريين كانوا يقومون بذلك باستخدام ٢٠ رمز فقط، إن نجاح الرمز يتوقف على أن يكون دقيق بصرياً ، فيحاول الحصول على جوهر الفكرة - إما بكونه حرفي كرسومات مصغرة، أو كاستعارة بصرية - فالرمز يستطيع أن يعطي هوية لموضوع وعن طريق تكرار استخدامه من الممكن أن يتعادل معه ويصبح عادة متفق عليها ويعبر عنه بدلالات سريعة الفهم، أما عن طبيعة إختيار الرموز وتطورها نجد أن الإنسان الفنان يحاول دائماً أن ينتقى الأجل والأقوى والأكثر تعبيراً عنه وعن مجتمعه عبر ما يحمله ذلك الرمز من دلالات تعبيرية وتعتبر تلك الإستعارات الشكلية ما هي إلا تدليلات لمواصفات الرمز وربطها بأهداف التعبير من قبل مستخدميها أو منفذها أو من ينتسب إليها، ويعتبر من أهم العمليات التي يتطلبها الرمز وهي أهمية ومسبب لوجوده الدائم والمطلق أن الرمز يمكن العقل البشري من إضفاء المعاني واستخلاصها، فالرموز هي وسائل للفهم وإحداث علاقات بين ما هو موجود داخل الإنسان وخارجه، بين العالم الطبيعي والإنساني فالعقل الإنساني هو صانع الرموز ومطلقها، ومانحها لكل ما هو موجود بداخله أو من حوله، وتاريخ الرمزية يكاد يكون هو تاريخ الإبداع الإنساني في المجالات كافة وفي إطار الفنون نخلص إلى أن الرمزية أساس الفن ، والإنسان عبر تاريخه كان صانع للرموز، والرمز أساس الإبداع في الفن والأدب والعلم والسلوك. (١٩) ص ٣-٤

والشكل التالي يعبر عن مراحل نشأة الرمز وتطوره: (٢) ص ١٣٠




الرمز في التصوير الشعبي : إن للفنون الشعبية رموزها الدالة عليها والمعبرة عنها عبر الزمان والتاريخ، فالرمز هو الإشارة الصحيحة التي توضح العصر والزمن الذي انتج فيه الفن الشعبي، ومن الناحية الفنية يعتبر الرمز لغة تشكيلية يستخدمها الفنان للتعبير عن أحاسيسه وانفعالاته نحو كل ما يهز مشاعره من أفكار ومعتقدات ويكون محملاً بقيم المجتمع الثقافية والفكرية (٢١) ص ٩٦، فالرمز قد يكون شكلاً لطير يهواه الفنان أو نبات يعتز به الناس أو حيوان محبوب أو وحش تخشاه الجماعة، وقد يكون شكلاً لشيء شائع الاستخدام أو خطوطاً هندسية أو مصطلحات أخرى لها معنى وقيمة تنتشر بين الجماعة وتتفق عليه، والمجتمع هو الذي يحدد قيمة الرمز ويضفي على الأشياء المادية معنى معيناً فتصبح رموزاً (٧) ص ٩٩، فالرموز الشعبية هي مجموعة من الخطوط والألوان والأشكال مرسومة بمواد سهلة وميسرة يقصد بها غاية جمالية في تزيين البيوت والحوانيت والأواني والجسد والأثاث والنسيج وغيرها، والرموز الشعبية كالأمثال الشعبية، لا يعرف صاحبها، أو تدرك منابع نشأتها، هي تنفس بطريقة فطرية من خلال الألوان والأشكال والأحجام لعدد من الانفعالات والأفكار، ويتوارثها مجموعة من الناس أباً عن جد، وللرموز الشعبية سحرها الخاص النابع من صدقها وأصالتها لأنها نسيج من وجدان الشعب يتمثل في عالم الأشكال (١٦) ص ٢٠١، الرمز له دور مهم في إغناء العمل أو إعطائه المعنى والقيمة والقوة ولقد جاءت هذه الرموز على مستوى أشكال ونماذج قريبة من الواقع، وإشارات تجريدية ولونية ومصطلحات غنية بالقيم والمفاهيم (٨) ص ٤٩، ولكل رمز اسم متداول بين أهل فنه ومنطقته إلا أنه كثيراً ما نجد رمزاً معيناً يشترك فيه أكثر من فن، والفنان الشعبي لا يسجل رموزه لمجرد أنها شكل من الأشكال ولكن لكل شكل لديه رمز لموضوع متصل بحياته وتقاليد ومعتقداته، فالسمك يرمز للخير والكف لمنع الحسد والأسد رمز الشجاعة والحمامة رمز للسلام والسفينة للسفر، وهو عندما يصور أبي زيد الهلالي أو عنتر ابن شداد في رسمه كبير، طائر بحصانه الأبيض، شاهراً سيفه وحوله الأعداء صغار فإنه لا يناقض نفسه ولا يختلف مع تخيلاته لهؤلاء الأبطال، وعندما يقوم بتزيين واجهة منزل حاج من أهل منطقته فإنه يحرص على أن يسجل رموزه الفنية بشكل يتفق وأسلوبه وشخصيته في رسم الجمل أو السفينة رمز للحج ويحيط الرسم بالكتابة المناسبة مثل "حج مبرور"، كما يلعب اللون دوراً أساسياً، مع أن لكل بيئة رموزها إلا أنها تتفق جميعها في فطرية اللون فالأحمر والأصفر والبرتقالي والأسود والأبيض والأزرق هي الألوان السائدة في الفن الشعبي، وبذلك نجد أن الرمز في الفن الشعبي هندسي تجريدي نابع من البيئة معبر عن تقاليدها يتميز بانطلاقة التعبير والبعد عن المقاييس، ويحكي بالأشكال عن القصص والمعتقدات الشعبية وألوانه رمزية تعبر عن سذاجة الفنان الشعبي وبيئته البسيطة. (٢١) ص ٩٨:١٠٠

تصنيف الرموز في التصوير الشعبي: (١٥) ص ١١٧:١١٨



رموز آدمية	الكف - العين - العروسة - الفارس
رموز حيوانية	الأسد - الحصان - العقرب - السلحفاة - الثعبان - السمكة - الجمل - القطة
رموز نباتية	الزهور والورود - النخيل - النبات الأخضر - غصن الزيتون - الثمار
رموز طيور	الطاووس - الغراب - البومة - الحمامة - اليمامة - الديك
رموز فلكية	النجمة - الهلال - القمر - الشمس
رموز هندسية	الدائرة - المربع - المثلث - المعين - الخطوط الزجاجية
رموز لونية	الأحمر - الأزرق - الأصفر - الأخضر - الأسود - الأبيض


بعض الرموز الشعبية ودلالاتها : (٧) ص ١٠٠:١٠٨

1- رموز مستوحاة من العناصر النباتية :

الرمز	الشكل	الدلالة
النخيل رمز الخصب		النخيل رمز قديم يدل على الإنتاج والوفرة، رسمة الفنان من جذع بسيط وبعض الوريقات، فهذا الرمز يعني الإزدهار والخصب وهو تابع من خلفية دينية وجذور تاريخية قديمة.
الزهور رمز الصداقة		الزهور والورد رمز الصداقة والمحبة والمودة، و رسمت مجردة لا يبقى من الساق والأوراق إلا خطوط منحنية ومستديرة.

2- رموز مستوحاة من العناصر الهندسية :

الرمز	الشكل	الدلالة
الهلال والنجمة رمز التفاؤل		هما رمزان إسلاميان ، ويتفاءل المسلمون بهلال أول الشهر ويحددون أوقات أعيادهم على أساس رؤية الهلال وكثيراً ما يظهر في الصور الدينية.
المربع- الدائرة رمز القدسية		فالمربع يعني التوازن والقدسية وذلك لأن الكعبة البيت المقدس بنيت على أساس مربع، وكذلك الدائرة ترمز إلى القدسية لأن لها صلة بالكثير من الأشكال المقدسة كالشمس والقمر كما استخدمت الأشكال الهندسية (المثلث والمربع والدائرة) متداخلة ومتفرقة للتعبير عن دلالات سحرية وطلاسم في الوشم.

<p>المتلث في مصر يستخدم ضد الإصابة بالعين, إذا رسم ورأسه لأعلى يرمز للسماء وإذا رسم ورأسه لأسفل فيمثل الأرض.(٨) ص ٥٢</p>		<p>المتلث رمز القدسية</p>
<p>لا يرسم السيف إلا في يد الأبطال والفرسان، لأنه علامة طبقيّة مقصورة على النبلاء ورمز للفروسية والبطولة فراه تارة في يد البطل وتارة في يد الأسد ومن هذه السيوف "نو الفقار" سيف له مقبض كراس الثعبان وينتهي بشفرة لها شقان.</p>		<p>السيف رمز البطولة</p>
<p>الصليب المعقوف رمز مسيحي لصلب السيد المسيح يدل على الفأل الحسن إذا كانت أفرعه تتجه في نهايتها إلى اليمين ويدل على الفأل السيئ إذا كانت بالعكس.</p>		<p>الصليب رمز مسيحي</p>

### 3- رموز مستوحاة من العناصر التمثيلية ( أدمية - حيوانية )

الدلالة	الشكل	الرمز
<p>يحتل الأسد موضعاً متميزاً في الوجدان الشعبي فمنذ أقدم العصور وهو ملك الغاب ورمز القوة والبراعة , ففي عهد المماليك بمصر شاع استعمال الأسد في شعاراتهم وكان عند فرعون مصر رمزاً من رموزهم الدينية والسياسية, وكان يرسم في خطوط بسيطة عيناه على شكل عين إنسان, يحمل بيده سيفاً, يقطع به أفعى, بمعنى أن الحق قوة والباطل هزيمة .</p>		<p>الأسد رمز القوة</p>
<p>إن الأفعى رمز للشيطان والشر والعداوة والكرهية, يرسم على شكل خط لين متموج منقط أحياناً له رأس عليه قرنان وتخرج منه أنياب حادة, ولقد رسم هذا الرمز في مواجهة مع الأبطال والأسود والنسور.</p>		<p>الأفعى رمز الشر</p>
<p>السمة رمز قديم دخل المسيحية وأصبح من أهم رموزها, إنه يعني التجدد والخير والعيش الرغد, فهذا الرمز عرف في الأساطير الفرعونية ووجد على المنسوجات القبطية وعلى الخزف الإسلامي, كما استخدم في الوشم المصري.</p>		<p>السمة رمز التكاثر</p>

يعتبره الناس فالأ حسناً وهو يرجع إلى أسطورة تعتبر مرجعاً للأساطير المصرية القديمة، وتلك هي أسطورة أوزوريس وإيزيس إنها أسطورة الحياة وتفسير لبدء الخليقة.		العصفور الأخضر رمز الخير
الناس رسموا كثير على أبواب منازلهم وعلى عرباتهم يداً مبسوطة الأصابع وعلقوها على صدور أطفالهم درءاً للشر وإصابة العين، وكان صورة الكف ترافقها العين لأنها أداة الحسد.		الكف والعين ضد الحسد
فالعروسة هي قوة الحياة في ريعان الصبا وهي مصدر الجنس والإخصاب، والعروسة ترمز للإنجاب، وهناك أيضاً عروسة البحر وعروسة الحسد وعروسة الخشب وغيرها من العرائس التي ترتبط بالأساطير والحكايات الشعبية. (١) ص ٦٤		العروسة مع السمكة كرمز للإخصاب
رمز الصبر والترحال والتنقل والجمل مهر العرس وفداء القتيل ويوصف الرجل الصبور بأنه "جمل المحامل" الذي يصبر على حمل الأثقال وقد استخدم لحمل كسوة الكعبة المشرفة من مصر إلى مكة المكرمة. (٨) ص ٥١		الجمل رمز الصبر
يرمز إلى الحرب والفروسية والشهامة والبطولة والنبيل والإخلاص لسيدته وهو من أهم موضوعات المأثورات الشعبية فهو وسيلة الدفاع (١٥) ص ١٢١، احتل الحصان مكانة رفيعة في قلب العربي اعترافاً بفضلته لمساعدته له في حياته و تنقلاته و غزوه وصيده. (٨) ص ٥١		الحصان رمز البطولة

### المحور الثالث: دراسة تصميمية وتطبيقية في ضوء الاستفادة من رموز التصوير الشعبي المصري لإثراء التصميم الطباعي للملابس الشبابية

مفهوم الملابس الشبابية : ورد في تعريف مصطلح الملابس مرادفات لغوية كثيرة، الملابس والثوب والرداء والكساء وهي مرادفات لمعنى واحد وهو كل ما يغطي الجسم من الأردية للحماية والزينة، الملابس هي كل ما يستخدمه الإنسان من مواد (سواء كانت نسيجية أو ألياف أو خامات معدنية أو جلدية) ليغطي بها جسده ويمتد ذلك من الرأس حتى القدم وما يضاف إلى هذا الغطاء من أدوات مكملة وحلي، الملابس هو الجلد الثاني للإنسان ورمز للأهمية السيكولوجية للفرد فهو يساعد في التعرف على انطباع الآخرين من ناحية مركز الفرد الاجتماعي ومهنته ودوره ومدى ثقته بنفسه، ومن أهم المستلزمات والضرورات الشخصية اليومية، ونلاحظ أن مكانة الشخص في المجتمع ومركزه الاقتصادي والاجتماعي يؤثر على ملابسه، والملابس ليست وسيلة لستر بعض أجزاء الجسم أو لحفظه من التقلبات الجوية أو رغبة في التزين فقط، بل أن الملابس لها جذور متأصلة في حضارة كل أمة ومدنيتها وتقاليدها وسائر شئونها، وهي أيضا مرآة صادقة تعكس الظروف الاجتماعية

والاقتصادية والسياسية والدينية عبر العصور والأزمنة (٢٣) ص ٨١-٨٢ , والملابس الشبابية هي الملابس البسيطة التي يطلق عليها الشباب مصطلح (ملابس كاجوال)، والتي ترتديها فئة من الشباب من سن (٣٠-١٨) سنة، وهي طرز من الملابس مريحة وغير مركبة. (٢٢) ص ٩٤١

**الخصائص العامة لمرحلة الشباب:** تكمن أهمية مرحلة الشباب في التغييرات والتحولات الكبرى التي يمر بها الإنسان , كظهور اهتمامات جديدة ودوافع وحاجات جسدية ونفسية لم تكن موجودة من قبل, وقد قدم مصطلح الشباب في سيكولوجية النمو الحديثة ليتعامل مع فترة ما بعد البلوغ الجنسي أو المراهقة وقيل ظهور علامات الرشد, فمرحلة الشباب فترة وسيطة بين الحريات السابقة والمسؤوليات اللاحقة, يحدد "عزت حجازي" وهو أحد علماء الاجتماع المصريين بداية مرحلة الشباب بأنها تتمثل في اقتراب شكل الجسم ووظائفه من آخر درجات النضج, ومن الناحية النفسية يكاد عمر الفرد العقلي يصل إلى قمته, ويتيقظ إحساس الشخص بأنه لم يعد صغير, ومن الناحية الاجتماعية يتأكد اعتراف الآخرين بأن الشخص لم يعد طفلاً, وتميز مرحلة الشباب بعدة خصائص عامة, فالقلب وعدم الاستقرار الذي يسود مرحلة المراهقة يحل محله بالترتيب نوع من الثبات والاستقرار, ويظهر ذلك في استقرار الميول المهنية واللامهنية ونوع الملابس وأساليب الترويح وفي السلوك الانفعالي وخاصة نقصان القلب المزاجي وفي الاتجاهات الاجتماعية التي لم تعد تتأثر بأراء الآخرين, أما عن ميول الشباب فإن ما يحددهما عاملان هامين وهما البيئة التي يعيش فيها الشاب وجنسه, فالفتيان والفتيات الذين يعيشون في المدن الكبيرة أو المدن الصغيرة أو القرى تختلف ميولهم بعضهم عن بعض, وبالطبع توجد ميول مشتركة بين الجنسين ولعل أهمها ما يتصل بالميول الشخصية والتي تشمل على وجه الخصوص المظهر والاستقلال والمستقبل , ويحتل المظهر أهمية خاصة لأنه يلعب دور كبير في التوافق الاجتماعي للشباب. (٣) ٣٢٥:٣٣٩

**الملابس في ضوء الخصائص النفسية لمرحلة الشباب :** الملابس هي من الوسائل التعبيرية التي يستعين بها الشباب للتعبير عن نفسه, وقد تعتبر جزءاً مكملاً لشخصيته, كما تجعل له القدرة على الانتماء مع كل التشكيلات الجديدة في المجتمع وأيضاً لها التأثير النفسي مما يجعله يشعر بأن الحياة أكثر تنوعاً وتجديداً وأكثر جاذبية, ومحاولة الظهور في أجمل صورة تعد من أولويات إهتمام الشباب (٢٤) ص ١٢٤ , وهناك مراحل مختلفة من النمو يمر بها الشباب, ومن هذه المراحل: النمو الجسمي والفسولوجي والحركي والعقلي والانفعالي والاجتماعي بالإضافة إلى النمو الديني والأخلاقي ونمو الذات, وقسم "فؤاد البهي" هذه الخصائص إلى مراحل النمو الجسمي والعقلي والانفعالي والاجتماعي, ومن الأراء والتقسيمات السابقة يمكن تحديد الخصائص والمميزات الهامة لمرحلة الشباب والتي لها دور فعال في علاقتهم بالملبس وتؤثر بشكل كبير في طبيعة الملابس الشبابية, وهي:

- 1- الخصائص العامة للنمو الجسمي .
- 2- الخصائص العامة للنمو الانفعالي .
- 3- الخصائص العامة وسلوك الشباب الاجتماعي .

**أولاً: الخصائص العامة للنمو الجسمي :** عند تحليل مظاهر النمو الجسمي التي تشمل نمو الأجهزة الداخلية للجسم نجد أن هناك آثار نفسية واجتماعية ترتبط ارتباط وثيقاً بهذا المظهر من مظاهر النمو والتي تتميز بها تلك المرحلة , فعند الظهور بملبس غير ملائم في مناسبة اجتماعية أو غير متفق مع العرف والتقاليد في مناسبة معينة يسبب ارتباك بالغ سواء كانت نوعية الملابس خارجية أو داخلية, كما تسبب الملابس صراعات في فترة الشباب بين مسابرة الموضة و بين تقاليد الأسرة والمجتمع تنشأ عنها توتر نفسي يصل إلى حد المرض الجسدي.

ثانياً: الخصائص العامة للنمو الانفعالي : تتسم هذه المرحلة بتكوين بعض العواطف الشخصية وعواطف نحو الذات منها

الاعتداد بالنفس، والعناية بالملبس، وبطريقة الكلام، ومن الخصائص العامة لانفعالات الشباب وتأثيرها على طبيعة ملابسهم:

1- الرهافة : حيث يمتاز بشدة حساسيته الانفعالية و سرعة تأثره بالمثيرات الانفعالية ويرجع للملابس دورها الهام في ذلك عن طريق استعمال الألوان والخطوط المختلفة لإعطاء الإيحاء المرغوب.

2- الكأبة : كثيراً ما يضطر الشباب لكتم انفعالاتهم لتجنب انتقاد الناس ويظهر ذلك في سوء المظهر الذي يجعل الفرد يشعر بالخجل ويميل للانطواء أو يظهر في حسن المظهر ليبعد الفرد عن الخوف ونقد المجتمع.

3- التهور والانطلاق : أن الشباب أحياناً ما يستجيبون لسلوك الجمهرة الصاخبة الثائرة، ويظهر ذلك في ارتدائهم للأزياء الشاذة أو متابعة الطراز الغربي.

4- الحدة والعنف : يثور الشباب في هذه المرحلة لأتفه الأسباب، فنجدهم يشعرون بأحقيتهم في اختيار ملابسهم بأنفسهم واتباع الأساليب المعبرة عن طبيعتهم، والبعض يسرف في أشكال ملابسهم وكلا يرتدى حسب ما تهين له حالته الانفعالية.

5- التقلب والتذبذب : يتضح ذلك في تمسك الشباب بالموضة والجري وراءها في أحيان، ورفضها أحياناً أخرى .

ثالثاً: الخصائص العامة وسلوك الشباب الاجتماعي : يقصد به ذلك التغيير الذي يطرأ على عادات الفرد وفهمه واتجاهاته الاجتماعية وعلى علاقته وتصرفاته مع الآخرين، إن النمو الاجتماعي هو النمو في الذكاء الاجتماعي والقدرة على التصرف في المواقف الاجتماعية والرغبة في توجيه الذات والسعى لتحقيق التوافق الشخصي والاجتماعي، ويرتبط ذلك بمظهره ومحاولة مسايرة المجتمع مما يسبب له الراحة والثقة بالنفس والتكيف الاجتماعي.(٦) ص ٨٠:٨٦

**التصميم الطباعي** : هو الابتكار والخلق والإبداع التشكيلي لإنتاج أعمال فنية لها منفعة حسية لدى المتلقى وهو كل ما يدخل في مجال الطباعة من الفنون البصرية لربط عناصر مرئية تشمل الخط والشكل واللون والفراغ ينظمها المصمم وفقاً لنمط يعبر عن احساسه وثقافته ومهاراته الإبداعية، ومن ثم يعتمد التصميم على الابتكار في خلق عمل يتصف بالواقعية حتى يؤدي التصميم الغرض أو الوظيفة التي وضع من أجلها (١٣) ص ٦٥١ ، ويقصد به هنا تصميم طباعة أقمشة الملابس، وهو في الأساس عملية ابتكار زخارف ثنائية الأبعاد يتم تنفيذها على خامة نسجية تثني أو تطوى عند الاستعمال، ولذا يجب أن يراعى المصمم ملائمة ما يستخدمه من وحدات وتكوينات مع هذه الطبيعة (١٢) ص ٧ ، فالتصميمات الطباعية لها دور وسيط من دورة صناعة الموضة تسبقها أطوار وتليها أطوار أخرى، حيث يسبقها طور الألياف، والخيوط والصبغات، ثم تأتي عمليات النسيج، وأخيراً الطباعة، يلي ذلك عمليات تصنيع الملابس ثم عمليات الدعاية والإعلان والتسويق.(١٨) ص ٤٥٧

**التصميم الطباعي وعلاقته بتصميم الملابس** : إن تصميم طباعة المنسوجات فن قديم، وهو من أكثر الفنون الزخرفية ثباتاً ووظيفة حيث يرجع لأكثر من ٤٠٠٠ سنة حينما كان الإنسان البدائي يستخدم ثياب ذات وحدات بسيطة، إلى أن أصبحت الأقمشة ذات التصميمات المطبوعة تمثل جانباً كبيراً من الحياة الحديثة، ويتميز فن تصميم طباعة المنسوجات بالبحث في العلاقات التشكيلية للمسطح ذو البعدين ولبلى مصمم طباعة المنسوجات احتياجات المستهلك ومتطلبات الصناعة فتظهر التصميمات الطباعية في ثياب النساء والرجال والأطفال واستعمالات كثيرة أخرى (١١) ص ٢٥٥-٢٥٦ ، كما أن الخطوط البنائية للزى قد تحدث تغييراً كبيراً في شكل التصميم الطباعي ليظهر بشكل ابتكاري جديد وذلك لوجود علاقة تبادلية بين التصميم الطباعي والزى المطبوع عليه حيث يتأثر التصميم الطباعي بدوره بشكل كبير بالخطوط البنائية للزى أثناء عملية التفصيل، ولاسيما أن التصميم أحد العناصر المباشرة والفعالة في نجاح المنتج وقبوله عند المستهلك (١٢) ص ٢-٣ ، لذا ينبغي على مصمم طباعة المنسوجات أن يسترشد بمجموعة معايير منها الجمالي- الوظيفي - البيئي - الأقتصادي نذكر منها



المعيار الوظيفي من حيث ملائمة العناصر الوظيفية النفعية شكلاً وموضوعاً والمعيار الجمالي أى مطابقة جمالية الشكل مع متطلبات المستهلك.(١٠) ص ١٧٨

ويتخذ التصميم الطباعي للملابس الشبابية عدة هيئات :

			فى هيئة مركزية
			فى هيئة انتشار
			فى هيئة إشعاعية
			فى هيئة كنار

العوامل المؤثرة فى مراحل التصميم الطباعي للملابس الشبابية : أن التصميم الجيد هو الذي يحقق الغرض منه, بمعنى أنه اذا كانت الخامات قد أحسن استعمالها, والشكل العام تم أداءه فى اقتصاد ورشاقة فإنه يعتبر تصميم جيد, فالتصميم ماهو إلا تنظيم وتنسيق مجموعة العناصر أو الأجزاء الداخلية فى كل متماسك للشئ المنتج, أى التناسق الذي يجمع بين الجانب الجمالي والوظيفي معا فى وقت واحد, كما يرتبط التصميم بالمهارات التي يستطيع بها الانسان تكييف الأشياء لتناسبه فيرتبط به كمستهلك, ومصمم وممنتج ويكون كل ذلك فى إطار البيئة, ويمكن تلخيص عملية التصميم فى كونها تصور مسبق وهادف يتم فى إطار خامات وأدوات يمكن إتاحتها ويستمر منذ بزوغ الفكرة وحتى الانتهاء من المنتج وتكون أركانه الأساسية هي :




- 1- تكوين الفكرة العامة حول الشكل وكيفية انتظامه جمالياً.
- 2- تحديد الخامات والأدوات الممكنة لتحقيق الفكرة.
- 3- مرحلة التنفيذ واختيار الكيفيات التقنية والجمالية.
- 4- مرحلة انتهاء المنتج وتقييمه.

وحيث أن لكل تصميم وظيفة يقوم بها تؤثر في عملية الإخراج الفني له، هذه العوامل هي : الخامات والمهارات الأدائية المتصلة بها، وظيفة العمل الفني أو القطعة التي ينتجها الفنان، وموضوع التصميم، وتعتبر الوظيفة هي النواة التي تبدأ منها عملية التصميم، وباختلاف الوظيفة تختلف الخامة ويختلف الشكل ولذا يجب على المصمم أن يدرس وظيفة الشيء المطلوب ليضمن التصميم الناجح وليختار الخامات المناسبة ويشكلها بإقتصاد ووعي بحيث تفي بالهدف منها، وبجانب الخامة والوظيفية يجب أن يعكس المصمم بالموضوع لأنه يؤثر على العمل الفني ويجعله أحياناً زاخراً بالمادة الفنية، وعلى المصمم أن يستخلص من هذا الموضوع عناصره الفنية كالخط واللون والقيم السطحية فيختار منها ما هو أكثر أهمية لتصميمه (٩) ص١٧٦:١٨١، ومن هنا تتضح تأثير التصميم الطباعي المنفذ للملابس الشبابية بالخامات المستخدمة في هذه الملابس والسمات الوظيفية الخاصة بها من حيث الراحة والبساطة فضلاً عن استخلاص العناصر التصميمية المناسبة لطبيعة الملابس الشبابية شكلاً وموضوعاً، حيث أن الملابس الشبابية (الكاجوال) هي الملابس التي يرتديها الشباب في الكليات والمعاهد والرحلات، وكذلك في الزيارات الصباحية أو المسائية، وهذا النوع من الملابس يتطلب أن تكون الملابس من قماش ولون وتصميم يحتفظ بجماله ومظهره لمدة ساعات طويلة من العمل، وأن تكون خطوط الزى ملائمة للجسم والسن، وفي حدود القيم والتقاليد السائدة، وأن تكون البنطلونات والبلوزات أو الجونلات والفساتين البسيطة غير المعقدة تعمل على سهولة الحركة والراحة، وتعتبر دراسة اتجاه الشباب نحو إختيار ملابسهم أساس لفهم سلوكهم الملبسي وميولهم في إختيار ملابسهم ومن ثم يمكن التنبؤ بما يميل إليه الشباب ويحتاجه في التصميمات الطباعية لملابسهم اليومية والاتجاهات الملبسية نحو إختيار الشباب لملابسهم هي : (٢٤) ص ١٢٥

١- جذب إنتباه الآخرين	٢- التزيين	٣- تحقيق الذات	٤- التكيف مع الآخرين
٥- الاحتشام	٦- الموضة	٧- الحماية	

### الإطار التطبيقي : Applied framework :






- تحليل نماذج مختارة من مجالات التصوير الشعبي :

التصوير الشعبي في مجال الرسم على الجلد البشري ( الوشم ) :			
الموضوع	النموذج	التحليل الفني	التحليل الهندسي
رسم على الجلد البشري متأثر بالقصص الشعبي وما به من خيال وأساطير			
استخدام الفنان محور رئيسي رأسى ليقسم به عمله الفني إلى قسمين متماثلين ليعطى الإحساس بالاتزان ، مع التنوع في استخدام الخطوط بين المنحنية أعلى الوشم والمنكسرة الأفقية في الأسفل مما زاد الإيقاع في العمل الفني.			



التصوير الشعبي فى مجال التصوير على النسيج:			
الموضوع	النموذج	التحليل الفنى	التحليل الهندسى
رسم على النسيج من العصر القبطى يمثل فارساً يمتطى جواده ومعه حيوانات أليفة			
<p>يظهر العنصر الأدمى فى هذا العمل الفنى بنسب هزلية فى المركز لجذب الانتباه ويؤكد أهميته ذات الطابع الدينى , مع توزيع باقى العناصر النباتية والحيوانية حوله فى شكل دائرى، كما استخدام أسلوب التجريد ليعبر عنها , مع تكرار توزيع الشكل البيضاوى فى الأطار الدائرى للعمل الفنى، ونجد إن هذا المزج بين العناصر المتنوعة أكد الاحساس بالحركة وزاد الإيقاع فى العمل الفنى.</p>			
التصوير الشعبي فى مجال التصوير على الخشب :			
الموضوع	النموذج	التحليل الفنى	التحليل الهندسى
تصوير على الخشب من مجموعة رسوم الوشم			
<p>مزج الفنان فى هذا العمل الفنى مجموعة متنوعة من رموز الوشم بما تحمله من مدلولات رمزية خاصة بها وجمعها فى عمل فنى واحد والممثل فى باب خشبى وكأن كل جزء منه لوحة فنية مستقلة، ولقد استخدم أشكال هندسية بسيطة ليعبر عن عناصر عمله الفنى مبتعد عن التجسيم مما يضيف عليها الإحساس بالعفوية و التلقائية.</p>			
التصوير الشعبي فى مجال التصوير على الحائط :			
الموضوع	النموذج	التحليل الفنى	التحليل الهندسى
تزيين جدار خارجى برموز شعبية ، منطقة النوبة			
<p>استخدم الفنان الشعبى بعض رموزه فى تزيين الجدار الخارجى للبيت، فرسم الأعلام والأهله والعناصر النباتية الممثلة فى الزهور والنخلة، كما استخدم الخط المنكسر فى الجزء السفلى من الجدار كقاعدة لعمله الفنى ولقد وزع عناصره بشكل متجانس مما أضاف الإحساس بالأتزان .</p>			

● تحليل نماذج مختارة من أهم الأشكال الرمزية في التصوير الشعبي :

الرمز	النموذج	التحليل الفني	التحليل الهندسي
الأفعى رمز الشر			
<p>استخدم الفنان المحور الأساسي في عمله الفني على هيئة خط مائل, كما استخدم الخطوط المنحنية وباتجاهات مختلفة ليعبر عن الحركة، كما عبر عن جناحي النسرعلى هيئة قوسين متجهين لأسفل وبخطوط سميكة ليوازن الإحساس بالثقل المتمثل في الخطوط المنحنية لجسم الأفعى, حركة الخطوط والتنوع في سمكها زاد الإحساس بالإيقاع.</p>			
النخيل رمز الخصب			
<p>قسم الفنان الشعبي عمله الفني إلى جزئين, الجزء الأول استخدم النخلة كمحور تماثل رأسى لتعكس عليه عنصر السمكة التى رسمها على هيئة مجموعة مثلثات متداخلة أما الجزء الثانى فى الأسفل رسم زهرة اللوتس أيضاً على هيئة مثلثات كررها فى شكل أفقى كقاعدة ثابتة لعمله الفني مما أضاف الإحساس بالإتزان.</p>			
الرمز	النموذج	التحليل الفني	التحليل الهندسي
السيف رمز البطولة			
<p>استخدم الفنان السيف فى اتجاه رأسى كمحور أساسى للعمل الفني على هيئة مثلث مرتكز على أحد زواياه الحاده ، ليلتف حوله الثعبان فى خطوط منحنية على شكل إنحناءات متساوية على جانبيه مما يعطى الإحساس بالإتزان فى العمل الفني.</p>			
السمكة رمز التكاثر			





<p>قسم الفنان الشعبي عمله الفني إلى قسمين متساويين ومتماثلين كرر فيهما عنصرى السمكة والعصفور حول محور خفى رأسى للعمل الفني واستخدم خطوط منحنية للتعبير عن رموزه ليضفي الإحساس بالحركة والإيقاع فى العمل الفني.</p>			
			العصفور رمز الخير
<p>عبر الفنان الشعبي عن عصره الاساسى والمتمثل فى المزهريه على هيئة مثلثين متقابلين يرتكز كل منهما على الآخر كقاعدة ثابتة للعمل الفني مما يضفي الاحساس بالإتزان, كما وزع عناصره فى خطوط رأسية متوازية تتفاوت فى أطوالها وأوضاعها بالنسبة لبعضها البعض، ليعطى الإحساس بالحركة ويؤكد الإيقاع فى العمل الفني.</p>			
			الكف رمز منع الحسد
<p>وزع الفنان الشعبى الأشكال الهندسية داخل الكف بشكل اشعاعى للتعبير عن دلالات سحرية وطلاسم تستخدم بكثرة فى الوشم , كما رسم العين بخطوط منحنية بسيطة وبشكل متزن خمس مرات نسبة لعدد أصابع اليد.</p>			

### الأفكار التصميمية المستوحاه من رموز التصوير الشعبى : الفكرة التصميمية (١) :



عناصر الفكرة التصميمية :		١-وشم النخل		٢-وشم العصفور والزهرة
--------------------------	--	-------------	---	--------------------------

**التحليل الفني :** اعتمدت عناصر هذه الفكرة التصميمية على رموز من التصوير الشعبى المستخدم فى الوشم وهو النخلة والعصفور والزهرة, حيث قامت الباحثة بتوزيع النخلة بشكل رأسى فى مركز التصميم لجذب الانتباه ولتأكيد الهيئة المركزية للتصميم الطباعى مع إحداث تدرج فى الحجم لتضفى الاحساس بالعمق فى العمل الفني , كما أن ترديد ساق النخلة بأطوال متفاوتة على محور أفقى أسفل التصميم كقاعدة للعمل الفني أعطى الاحساس بالثقل وساعد على إضافة الاتزان, أما التنوع فى حجم واتجاه العصفور بخطوطه المنحنية وتوزيع الزهرة بشكلها الدائرى زاد من الحركة فى التصميم وأضاف الديناميكية على العمل الفني , وفى المرباج اللونى (١-أ) استخدمت الباحثة مجموعة لونية من التركواز والبيرولى الفاتح والبيج مع الروز الفاتح فى الأرضية، مع استخدام الموف الفاتح على هيئة رش فى خط موج فى الخلفية على محورين أفقيين بشكل متالى ليضفى المزيد من الإيقاع فى التصميم, كما أن استخدام اللون الأبيض حول الأشكال زاد الاحساس بالعمق فى التصميم, أما فى المرباج اللونى (١-ب) استخدمت مجموعة لونية من درجات الأصفر والبنفسجى لتعطى الاحساس بالتضاد


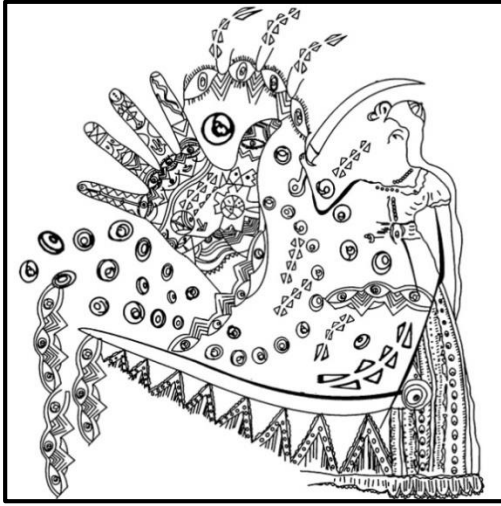
اللونى على خلفية من اللون الرصاصى, كما تم إضافة تهبير بخطوط مائلة باللون الأصفر فى الخلفية بالحاسب الالى لتأكيد الهيئة المركزية للتصميم, تم توظيف المرباج اللونى (١-ب) على تى شيرت لفتاة .

	
<p>المرباج اللونى (١ - أ)</p>	<p>الفكرة التصميمية (١)</p>
	
<p>توظيف التصميم طباعى فى هيئة مركزية على تى شيرت</p>	<p>المرباج اللونى (١ - ب)</p>

الفكرة التصميمية (٢) :

<p>٢- وشم الكف والعين</p>		<p>١- فتاة ترقص بالسيفين</p>		<p>عناصر الفكرة التصميمية :</p>
-------------------------------	---	----------------------------------	--	---------------------------------

**التحليل الفني:** استلهمت الباحثة عناصر هذه الفكرة التصميمية من عناصر التصوير الشعبي المستخدمة في الوشم كالكف والعين والسيف والعروسة، حيث قامت بتجريد العروسة مع الاحتفاظ بجزء من الزركشة التي تميز ملابسها وترديدها في خط منحنى على امتداد السيف الذي رسم بمبالغة في وضع مائل على الخط الأفقي للتصميم، ومن ثم قامت بمزج فني بين عنصر الكف المزخرف بعناصر زخرفية جميلة مع إحداث تنوع في الحجم والاتجاه لعنصر العين وبعض العناصر الهندسية كالمثلث والخط المنكسر وتوزيعها في التصميم مما زاد الاحساس بالإيقاع، كما تم توزيعها بشكل رأسى في يسار التصميم ليضفى الاحساس بالإتزان، ونلاحظ توزيع العناصر في المساحات الناتجة من توزيع الأشكال وكأنها أصبحت أرضية لهذه العناصر، وفي المرباج اللوني (٢-أ) استخدمت الباحثة مجموعة لونية من درجات الأزرق والبرتقالي مع البيج الفاتح لتعطي الاحساس بالتضاد اللوني في التصميم مع توزيع اللون البرتقالي بشكل مركزى في التصميم مع استخدام أسلوب الرش للون الأزرق الفاتح والبيج في منتصف التصميم لشد الانتباه ولتأكيد الهيئة المركزية في التصميم الطباعي مع تأكيد حركة الخطوط باللون الأسود وإضافة ظلال خطية بالحاسب الالى باللون الأبيض مما يضفى الاحساس بالعمق ويزيد من القيمة الجمالية للتصميم، أما في المرباج اللوني (٢-ب) استخدمت الباحثة خلفية غامقة من اللون الأخضر مع درجات الأحمر والطوبى والأزرق الفاتح والسماوى والزيتونى مع توزيع للمساحات اللونية في الخلفية بعد إضافة تأثير مموج ومسحوب لمنتصف التصميم عليها بواسطة الحاسب الالى، كما تم إضافة ظلال باللون الأسود حول الأشكال لتظهر أكثر بروزاً مما زاد من القيمة الفنية للتصميم، تم توظيف المرباج اللوني (٢-أ) على تي شيرت لفتاة .

	
<p>المرباج اللوني (٢- أ)</p>	<p>الفكرة التصميمية (٢)</p>

	
<p>توظيف التصميم طباعي في هيئة مركزية على تي شيرت</p>	<p>المرياح اللوني (٢- ب)</p>

### الفكرة التصميمية (٣) :



<p>٣- الرموز الهندسية على النسيج</p>		<p>٢-وشم الثعبان والسيف</p>		<p>١-وشم الأفعى مع النسر</p>		<p>عناصر الفكرة التصميمية :</p>
--------------------------------------	--	-----------------------------	--	------------------------------	---	---------------------------------

**التحليل الفني :** تستقى هذه الفكرة التصميمية عناصرها المختلفة من رموز الوشم الشعبي ممثلة في الثعبان والسيف مع النسر فضلاً عن الرموز الهندسية المتمثلة في المثلث والذي تم توزيعه على هيئة نصف دائرة في مركز التصميم، واعتمدت فكرة هذا العمل على سيادة عنصر الثعبان الملتهب حول النسر فنراه مسيطراً على العمل الفني وقد تم تركيزه بالتواءاته وإنحناءاته في وسط العمل الفني لتأكيد الهيئة المركزية في التصميم الطباعي، كما قامت الباحثة بإحاطته بعنصر السيف في اتجاهات مختلفة وبأحجام متنوعة لإضافة الإحساس بالإيقاع في العمل الفني مع ترويض عنصر هندسي مستوحى من جناح النسر على محور مائل مما أعطى ديناميكية وحركة في التصميم، ففي المرياح اللوني (٣-أ) استخدمت الباحثة الأخضر الفاتح والغامق مع اللون الأصفر والبرتقالي على خلفية من اللون الأزرق الفاتح حيث أضفت درجات اللون الساخن المزيد من الديناميكية في التصميم مع توزيع للأشكال التصميمية باللون الأبيض والأسود في الخلفية مع تأثير الخط المموج عليها مما أكد الإحساس بالعمق في العمل الفني، كما تم توزيع تهشير بالحاسب الالى باللون البرتقالي والأبيض في التصميم مما أكد الإحساس بالحركة وزاد من قيمته الجمالية، وفي المرياح اللوني (٣-ب) استخدمت الباحثة درجات من اللون الأزرق مع اللون الأخضر على خلفية باللون الرمادي مما أضفى إحساس بالهدوء في التصميم ليضاد ويوازن التوزيع الديناميكي للعناصر التصميمية مع إضافة تهشيرات خطية بالحاسب الالى متقاطعة الاتجاه باللون الأبيض في الخلفية مما أعطى الإحساس بالعمق وإضافة ملمس على هيئة دوائر بألوان التصميم مما أعطى المزيد من الإيقاع ليؤكد الحيوية والديناميكية في العمل الفني ، تم توظيف المرياح اللوني (٣-ب) على تي شيرت لشاب.





	
<p>المرياح اللوني (٣- أ)</p>	<p>الفكرة التصميمية (٣)</p>
	
<p>توظيف التصميم طباعى فى هيئة مركزية على تى شيرت</p>	<p>المرياح اللوني (٣- ب)</p>

الفكرة التصميمية (٤) :

<p>٢-وشم السمكة مع العروسة</p>		<p>١- وشم الزهرة</p>		<p>عناصر الفكرة التصميمية :</p>
------------------------------------	---	----------------------	---	---------------------------------

**التحليل الفنى:** هذا التصميم مستوحى من عناصر الوشم الشعبي، فقد تم المزج بين عنصر السمكة مع الزهور بعد تجريدها وتكرارها بأحجام مختلفة في التصميم، ونلاحظ الحركة الديناميكية في التصميم والنتيجة عن توزيع العناصر في اتجاهات متقابلة على هيئة أقواس مع الدوائر المتمثلة في الزهور مما أضفى الاحساس بالإيقاع مع توزيع لعنصر السمكة المجردة بشكل رأسى في أجزاء مختلفة من التصميم لتضفى الاحساس بالإتزان، ونلاحظ الاحساس بالوحدة التي تربط بين العناصر المختلفة للتصميم وتوزيع العناصر بشكل متزن لتأكيد هيئة الانتشار فى التصميم الطباعى، ففي المرياح اللوني (٤-أ) تم استخدام اللون الأزرق والنبيتى والبرتقالى والهافان على خلفية باللون البيج، ولقد استخدمت التأثيرات اللونية بالحاسب الالى


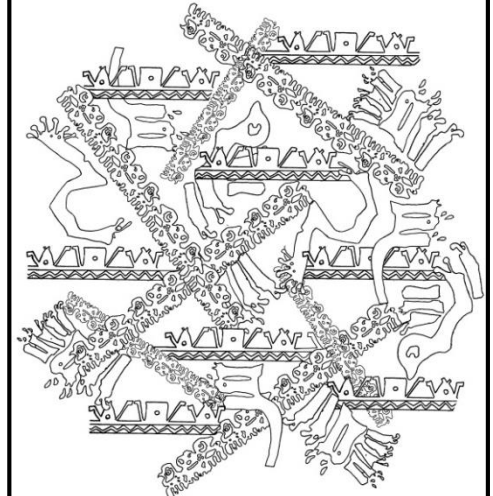
بأسلوبين مختلفين في التصميم أحدهما في الخلفية بملس سحب الألوان على وسط زجاجي مما أضفى الاحساس بالبروز للعناصر التصميمية والآخر باستخدام الخط الخارجي للتصميم باللون الأبيض والمظلل باللون الأسود مع إضافة تأثير الخط المتعرج فوق المساحات اللونية للتصميم مما أعطى الاحساس بالتكسير لتلك المساحات اللونية وزاد الاحساس بالحركة والعمق مما زاد من القيمة الجمالية للعمل الفني، أما في المرياح اللوني (٤-ب) تم استخدام الألوان الساخنة الأحمر والبرتقالي والأصفر على خلفية باللون الكحلي ليعطي احساس بالتضاد اللوني مع استخدام تأثير الألوان المائية على المساحات اللونية بالحاسب الالى مما أعطى الاحساس بالتدرج اللوني بين الألوان المستخدمة وأضفى إضاءات لونية متعددة، كما تم إضافة الظل باللون الأسود للخط الخارجي للتصميم باللون الأبيض مما زاد من إبراز التكوين وأكد الإحساس بالتجسيم في التصميم، ونلاحظ أن إضافة ملمس الباتيك بواسطة الحاسب الالى باللون الأسود في خلفية التصميم أعطى الاحساس بالبعد الثالث وأكد العمق في التصميم، ولقد تم ربط التكرار ثلاثي في الاتجاه الرأسى من المنتصف ليناسب هيئة الانتشار للتصميم الطباعي، تم توظيف المرياح اللوني (٤-أ) على بنطلون لفتاة.



	
<p>المرياح اللوني (٤- أ)</p>	<p>الفكرة التصميمية (٤)</p>
	
<p>توظيف التصميم طباعي في هيئة انتشار على بنطلون</p>	<p>المرياح اللوني (٤- ب)</p>

الفكرة التصميمية (٥):

٢- رسوم شعبية على الحائط		١-وشم النسر		عناصر الفكرة التصميمية :
-----------------------------	---	-------------	--	--------------------------

**التحليل الفني:** اعتمدت فكرة هذا التصميم على عمل مزج بين عنصر الجداريات والخطوط المنكسرة المستخدمة في التصوير على الحائط والتي تم توزيعها على هيئة خطوط أفقية متقطعة مع أحد عناصر الوشم القبطية والتي قامت الباحثة بتكبير أحد أجزائها وتوزيعها في أجزاء التصميم المختلفة مع تكرارها على هيئة خط مستقيم بحجمين مختلفين وتوزيعها كخطوط متقاطعة باتجاهات مختلفة، ونلاحظ التنوع في الحجم واتجاهات الانتشار بين عناصر التصميم المختلفة مما يعطي الإحساس بالحركة ويزيد من الإيقاع ويوافق هيئة الانتشار في التصميم الطباعي، ففي المرياح اللوني (٥-أ) استخدمت الباحثة درجات الأزرق والموف والكحلي على خلفية من اللون الورد وقد اعتمدت هذه الفكرة على إضافة الملابس النسجية بدرجات متفاوتة بالحاسب الالى مما أضفى الاحساس بالتنوع وأكد الإيقاع الناتج عن حركة العناصر التصميمية مما يزيد من القيمة الفنية للتصميم، كما تم استخدام رش باللون الأصفر في مناطق متفرقة مما أضاف إضاءة لونية للتصميم وزاد من القيمة الجمالية مع استخدام ظلال باللون الأصفر لإعطاء الاحساس بالعمق وتأکید البروز للتصميم، ومما زاد من الترابط والوحدة بين عناصر التصميم توزيع لمساحات اللون الكحلي بشكل متراكب على باقى المساحات اللونية مع التنوع في مساحات التراكب نتيجة استخدام تأثير متشظى عليها مما زاد من القيمة الجمالية للتصميم، أما فى المرياح اللوني (٥-ب) فقد تم استخدام الخط الخارجى باللون الأبيض على خلفية باللون الأسود مع درجات الأزرق والأخضر والأصفر فى التصميم، ومما زاد الاحساس بالعمق وأظهر العناصر أكثر بروزاً استخدام ظلال باللون النيبتي حول الخط الخارجى للتصميم مع استخدام تهشيرات خطية أفقية بشكل متدرج بالحاسب الالى حول الأشكال من المناطق الأكثر كثافة للمناطق الأقل كثافة مما زاد من القيمة الجمالية للتصميم، ولقد تم ربط التكرار ثلاثى فى الاتجاه الأفقى من المنتصف ليناسب هيئة الانتشار للتصميم الطباعي، تم توظيف المرياح اللوني (٥-أ) على قميص لشاب.





	
المرياح اللوني (٥- أ)	الفكرة التصميمية (٥)

	
<p>توظيف التصميم طباعى فى هيئة انتشار على قميص</p>	<p>المرياج اللونى (٥- ب )</p>



الفكرة التصميمية (٦):

<p>٢- رمز الأسد الممثل للزير سالم</p>		<p>١- زخرفة على الجداريات ورمز الثعبان الملتف حول النخلة</p>		<p>عناصر الفكرة التصميمية :</p>
---	--	--	---	---------------------------------

**التحليل الفنى:** هذا التصميم يعتمد على عنصر أساسى من أهم رموز التصوير الشعبى وهو رمز الأسد الممثل لبطل السيرة (الزير سالم) مع الزخارف المتنوعة المستخدمة في زخرفة الجداريات ورمز الثعبان الملتف حول النخلة، ونلاحظ أن المحور الأفقى فى أسفل التصميم والمنحنيات هي المحور الأساسى لهذه الفكرة التصميمية حيث تم توزيع عناصر التصميم فى هيئة إشعاعية من أسفل إلى أعلى على محور مائل لترتكز العناصر على الخط الأفقى فى اليسار بشكل أكثر كثافة وتلتف حول عنصر الدائرة لتتدرج بشكل أقل كثافة إلى الأعلى فى اتجاه اليمين مع التنوع فى اتجاه الدوران مما يزيد من الاحساس بالحركة فى التصميم ويضفى المزيد من الايقاع ويؤكد الهيئة الإشعاعية للتصميم الطباعى مع توزيع لعنصر الثعبان الملتف حول النخلة بشكل رأسى وبأحجام مختلفة ليعطى الاحساس بالإتزان فى التصميم، وفى المرياج اللونى (٦-أ) استخدمت الألوان الساخنة من الأحمر والأصفر والأخضر والبنى على خلفية من اللون البرتقالى مما زاد من الحيوية والديناميكية فى التصميم، مع استخدام إمكانيات الحاسب الالى فى إضافة الرش باللون السماوى بشكل متدرج من الداخل للخارج لتأكيد اتجاه حركة المنحنيات، كما تم إضافة ظل باللون الأبيض للخط الخارجى للتصميم مما أعطى الاحساس بالعمق فى العمل الفنى، ومما زاد من القيمة الجمالية للتصميم استخدام إضاءة لونية من توزيع مساحات اللون الأصفر والأحمر والبرتقالى على هيئة خطوط ومساحات متشابكة ومتراكبة فى خلفية العناصر التصميمية و فى اتجاه توزيع العناصر التصميمية لتأكيد التوزيع الإشعاعى للعناصر، وفى المرياج اللونى (٦-ب) استخدمت الباحثة درجات اللون البنفسجى مع اللون الأصفر ليعطى الاحساس بالتضاد اللونى مع إضافة تأثير شبكية متدرجة من الخطوط الغائرة والبارزة بالحاسب الالى فى خلفية التصميم لتضفى الاحساس بالعمق مع وجود إضاءات من الرش باللون الأبيض فى المساحات المنحنية مما يزيد من القيمة الجمالية للعمل الفنى، تم توظيف المرياج اللونى (٦- ب) على فستان لفتاة.





	
<p>المرياح اللوني (٦- أ)</p>	<p>الفكرة التصميمية (٦)</p>
	
<p>توظيف التصميم طباعي في هيئة اشعاعية على فستان</p>	<p>المرياح اللوني (٦- ب)</p>

الفكرة التصميمية (٧):



<p>٢- وشم من العصر الاسلامى</p>		<p>١- عنصر الفرس</p>		<p>عناصر الفكرة التصميمية :</p>
-------------------------------------	---	--------------------------	--	---------------------------------

**التحليل الفنى:** تركز فكرة التصميم على عنصر هام من العناصر التى تظهر بشكل دائم فى تصوير السير الشعبية وهو عنصر الفرس رمز البطولة والذي يبالغ الفنان الشعبى فى زخرفته مع استخدام عنصر من عناصر الوشم في العصر الإسلامى، فقد قامت الباحثة بتجريد لعنصر الهلال والمأذنة فى أسفل يمين التصميم كمرکز ثقل مع تجريد عنصر الفرس الموزع بشكل تراكمى ومتدرج فى الحجم من أسفل إلى أعلى وباتجاهات متنوعة وعلى محور مائل من اليمين لليساار ليوافق الهيئة الإشعاعية للتصميم الطباعي مع توزيع عنصر المثلث والخط المنكسر فى اتجاه رأسى ليضفى الاحساس بالإتزان كما تم توزيعه باتجاهات مائلة من الداخل للخارج ليؤكد الاحساس بالحركة ويزيد من الإيقاع فى التصميم، ففى المرياح اللوني (٧-أ) تم استخدام درجات اللون البنى مع الأصفر والأزرق على خلفية من اللون البيج مع استخدام ملمس تأثير الرياح بواسطة الحاسب الالى على المساحات اللونية بشكل متدرج ليظهر بشكل أكثر كثافة من أسفل إلى أعلى على محور مائل

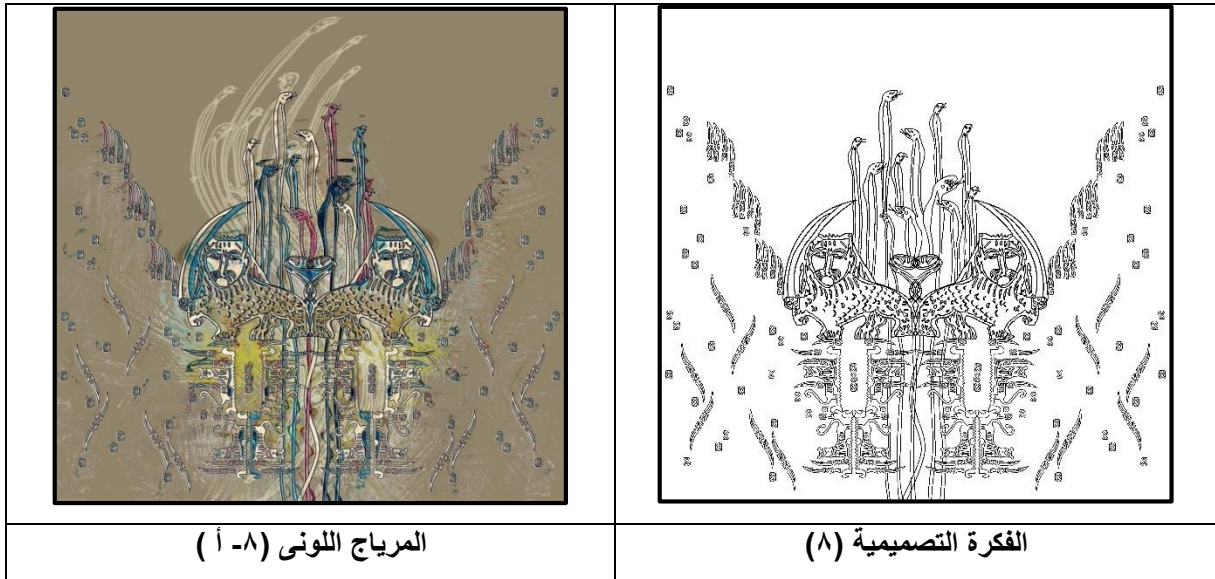
ليؤكد الهيئة الاشعاعية للتصميم ويزيد من الإيقاع في العمل الفني ,كما تنوعت الظلال في التصميم بين ألوان التصميم مع الأبيض والأسود مما زاد من قيمته الجمالية, وفي المرياح اللوني (٧-ب) استخدمت درجات من اللون الرمادى والأسود مع الأخضر والأزرق والأصفر على خلفية من الهافان الفاتح مع استخدام المساحات اللونية بدرجة شفافية أقل وإضافة تأثير شد في الاتجاه لأسفل عليها لتتراكب مع المساحات اللونية في الخلفية مما زاد من القيمة الجمالية للتصميم , كما تم إضافة إضاءات لونية باللون الأبيض بواسطة الحاسب الالى على هيئة خطوط متقاطعة في الخلفية لتتسع في المساحة كلما اتجهنا إلى الخارج ليؤكد الاتجاه الإشعاعي للتصميم كما يزيد من البروز والتجسيم للعمل الفني, تم توظيف المرياح اللوني (٧- أ) على جاكيت لشاب.

	
<p>المرياح اللوني (٧- أ)</p>	<p>الفكرة التصميمية (٧)</p>
	
<p>توظيف التصميم طباعى فى هيئة اشعاعية على جاكيت</p>	<p>المرياح اللوني (٧- ب)</p>

الفكرة التصميمية (٨):



<p>٢-الزير سالم المرسوم على هيئة أسد</p>		<p>١-وشم الأفعى</p>		<p>عناصر الفكرة التصميمية :</p>
--	---	---------------------	--	---------------------------------

**التحليل الفني:** تم استلهام عناصر هذه الفكرة التصميمية من عناصر التصوير الشعبي المستخدمة في الوشم وهي الأفعى مع أحد عناصر السيرة الشعبية والتي توجد مرسومة على الجداريات وهو الزير سالم مرسوم على هيئة أسد مع تكرار السيف في شكل رأسى متدرج، ولقد تم المزج بين هذه العناصر المختلفة فنجد التركيب الفني لهذا التصميم يجمع بين توزيع الأشكال في خط منكسر على جانبي الخطوط الطولية المتمثلة في الأفعى بأطوال متفاوتة في مركز التصميم والأسد الذي جاء يحتل جزء كبير من التصميم بتكرار متبادل على خط أفقى في المركز وبحجم أصغر على هيئة خطوط رأسية في الجزء السفلى من التصميم مما يزيد من القيمة الفنية للعمل الفني مع تكرار للزخارف الهندسية بشكل أكثر كثافة أسفل التصميم ليؤكد هيئة الكنار للتصميم الطباعي، ففي المرباج اللوني (٨-أ) تم الاستفادة من إمكانيات الحاسب الالى في استخدام التهشيرات الخطية بدرجات الأزرق والأحمر والأخضر المصفر في مركز التصميم على أرضية باللون البني الفاتح ليبدو أكثر كثافة في المنتصف ويزيد الاحساس بالإيقاع في التصميم، كما تكرر عنصر الأفعى بحجم أكبر وبلون البيج الفاتح وبشكل خطوط طولية منحنية في الخلفية مما زاد الاحساس بالديناميكية وأعطى الاحساس بالعمق في التصميم مع تدرج للتهشيرات الخطية باللون البيج الفاتح على طول الخط المنكسر وبشكل أقل كثافة للخارج مما أكد الفكرة التصميمية لهيئة الكنار، وفي المرباج اللوني (٨-ب) تم استخدام ألوان باردة من الأزرق الفاتح والموف مع الرمادى على خلفية بها تدرج لوني للون الكحلى ولقد تم استخدام ملمس لخطوط متقطعة باللون الأصفر بشكل طولى في مركز التصميم ليزيد الاحساس بالثقل كما أعطى إضاءات لونية زادت من القيمة الجمالية للتصميم، كما تم استخدام ملمس غائر وبارز بواسطة الحاسب الالى لخطوط متقاطعة باللون الأسود بحجم أكبر وبطول الخط المنكسر أسفل التصميم مما أكد هيئة الكنار للتصميم الطباعي، تم توظيف المرباج اللوني (٨- أ) على سويت شيرت لشاب.



	
<p>توظيف التصميم طباعي في هيئة كنار على سويت شيرت</p>	<p>المرياح اللوني (٨- ب)</p>

الفكرة التصميمية (٩):

<p>٢-وشم النخل</p>		<p>١- الأبل والهودج</p>		<p>عناصر الفكرة التصميمية :</p>
--------------------	--	-------------------------	---	---------------------------------

**التحليل الفني:** اعتمدت هذه الفكرة التصميمية على المزج فني لعناصر من التصوير الشعبي المتمثل في الإبل والنخلة مع الزخارف الهندسية التي ترسم على الهودج, حيث قامت الباحثة بتجريد لصورة الإبل وتوزيعها في أوضاع مختلفة في التصميم وفي أشكال منحنية مع الخطوط المستقيمة الناتجة عن تكرار للأرجل في الجزء السفلي من التصميم مع توزيع النخل بأطوال متفاوتة بشكل رأسي على محور أفقي في وسط التصميم للتعامل على محاور توزيع عناصر التصميم المختلفة مما يضفي الإحساس بالإتزان للتصميم, كما تم توزيع الزخارف الهندسية باتجاهات رأسية وأفقية وفي أوضاع متنوعة مما أعطى الإحساس بالإيقاع وزاد القيمة الجمالية للتصميم, ونلاحظ وجود تدرج في كثافة توزيع العناصر من أسفل إلى أعلى ليوافق هيئة الكنار للتصميم الطباعي, وفي المرياح اللوني (٩-أ) تم استخدام درجات اللون الأخضر مع الموف الفاتح والروز على خلفية أزرق فاتح, ولقد تم توزيع مساحات لونية دائرية باللون الأخضر على المحور الأفقي وسط التصميم ليزيد الإحساس بالإيقاع, كما تم إضافة الملامس بالحاسب الآلي في أكثر من موضع وبأشكال مختلفة في التصميم حيث تظهر على هيئة خطوط بارزة مموجة رأسية في الخلفية, كما تظهر على هيئة تأثيرات لونية متعددة المستويات لتؤكد هيئة الكنار في التصميم, وفي المرياح اللوني (٩-ب) تم استخدام درجات الأخضر والبرتقالي والأحمر والبيج الغامق على خلفية من اللون الزيتي, وقد تم استخدام تأثيرات بالحاسب الآلي لأشكال هندسية ثلاثية الأبعاد باتجاه الحركة لداخل التصميم مع إضافة ظلال باللون الأبيض للخط الخارجي للتصميم مع توزيع لمساحات لونية بدرجة شفافية أقل في الخلفية مما زاد الإحساس بالعمق والبعد الثالث للتصميم, كما تم تكرار الخط الخارجي للتصميم بلون أفتح مع إضافة الإحساس بالمنظور عليها فتبدو الأشكال وكأنها مسحوبة إلى الداخل لتأكيد العمق في التصميم مما أكد هيئة الكنار للتصميم الطباعي, تم توظيف المرياح اللوني (٩- أ) على بلوزة لفتاة.



<p>المرياح اللوني (٩-أ)</p>	<p>الفكرة التصميمية (٩)</p>
<p>توظيف التصميم طباعي في هيئة كنار على بلوزة</p>	<p>المرياح اللوني (٩-ب)</p>

الفكرة التصميمية (١٠):

<p>٢- وشم السمكة</p>		<p>١- وشم السمكة وزهرة اللوتس</p>		<p>عناصر الفكرة التصميمية :</p>
----------------------	--	-----------------------------------	--	---------------------------------

**التحليل الفني :** اعتمدت هذه الفكرة التصميمية على رمزين من رموز الوشم وهما رمز السمكة بخطوطها المنحنية وزهرة اللوتس بخطوطها المستقيمة حيث أن التنوع في شكل الخطوط والتدرج في حجم السمكة من أسفل لأعلى وتوزيعها على محورين مائلين مع توزيع باقي عناصر التصميم على أكثر من محور أفقى بشكل متبادل أعطى الإحساس بالحركة وزاد من الإيقاع في التصميم , كما تم استخدام أسلوب الانعكاس للعناصر على محاور أفقية ورأسية ليعطى الإحساس بالالتزان وليوافق هيئة الكنار للتصميم الطباعي, وفي المرياح اللوني (١٠-أ) تم استخدام درجات من اللون الأزرق مع اللون الأحمر والروز على خلفية من اللون السماوى, كما تم إضافة تأثير لخطوط مموجة في اتجاهات مختلفة من ألوان التصميم بالحاسب الالى في الخلفية مع إضافة ظل باللون الأبيض لعناصر التصميم مما زاد بروز العناصر وأكد الإحساس بالعمق, وفي

المرياح اللوني (١٠-ب) تم استخدام مجموعة لونية متوافقة من درجات الموف على خلفية من الموف الغامق مع إضافة إطار باللون الأبيض حول الأشكال مما زاد من القيمة الجمالية للتصميم, تم توظيف المرياح اللوني (١٠-ب) على هيئة كنان فستان لفتاة.

	
<p>المرياح اللوني (١٠-أ)</p>	<p>الفكرة التصميمية (١٠)</p>
	
<p>توظيف التصميم طباعي في هيئة كنان على فستان</p>	<p>المرياح اللوني (١٠-ب)</p>

### النتائج: أثبتت الدراسة أن :

1. دراسة الفلكلور بشكل عام والتصوير الشعبي في مصر خاصاً تحمل في طياتها طابع فني خاص وهوية متفردة تثري المجالات البحثية والدراسات الفنية التطبيقية.
2. الدراسة الفنية التحليلية لرموز التصوير الشعبي المصري ثرية بالقيم التعبيرية التي تعكس هوية المجتمع المنبثقة منه والتي يمكن الاستفادة منها في إثراء مجال تصميم طباعة المنسوجات عامة.
3. إن القيم الجمالية والتشكيلية لرموز التصوير الشعبي في مصر يمكن الاستفادة منها في إثراء التصميم الطباعي للملابس الشبابية نظراً لما تحمله من دلالات ومعاني للهوية الشعبية المصرية وتجعله أكثر فاعلية مع تلك المرحلة العمرية .

4. إن ابتكار تصميمات طباعية للملابس الشبابية مستوحاة من رموز التصوير الشعبى المصرية أضفت طابع شعبى أصيل ذو هوية مصرية على الملابس الشبابية مما يؤكد على دور المصمم فى المجتمع.
5. تم ابتكار مجموعة من التصميمات الطباعية (١٠ تصميمات) تناسب ملابس الشباب مع الاستفادة من إمكانيات الحاسب الالى المتنوعة فى ابتكار عدد من المريجات اللونية ( ٢٠ مرياج لوني ) تنوعت فى مقترحاتها التطبيقية بين أنواع القطع الملابسية الشبابية مما يفتح آفاق أوسع للتطوير فى هذا المجال .

### التوصيات:

1. ضرورة الاهتمام بدراسة الفلكلور الشعبى المصرى, وما يحمله من قيم ثقافية ومجتمعية فضلاً عن ثراؤه بالقيم الفنية والتشكيلية مما يعمل على حفظ الهوية ويثرى من التراث الفنى المصرى .
2. زيادة الاهتمام بإمكانيات الحاسب الالى لتطوير مجال التصميم الطباعى بصفة عامة والاستفادة من تطورهما التكنولوجى المتسارع فى رفع المستوى الوظيفى والجمالى للتصميمات الطباعية للملابس.
3. الاهتمام بإنتاج التصميمات الطباعية للملابس الشبابية مستوحاة من رموز التصوير الشعبى المصرى وطرحها فى السوق المحلى والدولى .
4. ضرورة الاهتمام بتأصيل وثوثيق الرموز الشعبية المصرية من الاندثار والزوال، ودعم البحوث الفنية والتطبيقية التى تساهم فى حفظ وإحياء التراث الشعبى.

### المراجع :

#### أ.الكتب :

- 1- الشال , عبد الغنى . عروسة المولد . القاهرة: دار الكتاب العربى ,١٩٦٧م.
- 1-Al shaal,Abdelghanee.Aroset Almoled. Alqahra:Dar Alketab Alarabe,1967.
- 2- جابر,هانى إبراهيم. الفنون الشعبية بين الواقع والمستقبل. القاهرة: الهيئة المصرية العامة للكتاب,١٩٩٧م.
- 3-Gaber,Hanee Ebrahim .Alfnon Alshabiaa Bina Alwaqea We Almostaqbal. Alqahra: Alhayaa Almasreya Aleama Lketab,1997.
- 3- صادق , آمال . أبو حطب , فؤاد . نمو الإنسان من مرحلة الجنين إلى مرحلة المسنين. القاهرة : مكتبة الأنجلو المصرية ١٩٩٩م.
- 4-Sadek,Amaal.Abohatab,Fouad. Nemo Alensan Mn Marhalet Alganeen Ela Marhalet Almoseneen. Alqahra: Maktabet Alangelo Almasreya,1999.
- 4- صبحي , سنية خميس . أنماط من الأزياء التقليدية فى الوطن العربى وعلاقتها بالفلكلور. القاهرة : دار عالم الكتب للنشر والتوزيع , ٢٠٠٧م.
- 5-Sobhee,Saniaa Khamees. Anmat Mn Alaziaa Altaklediaa Fe Alwatan Alarabee We Aelaketha Belfolklore. Alqahra: Dar Aalam Alkotob Llnashr We Altawzeeaa,2007.
- 5- عامر , سوسن . الرسوم التعبيرية فى الفن الشعبى. القاهرة: الهيئة المصرية العامة للكتاب,١٩٨١م.
- 6-Aamer,Sawsan. Alresoom Alteaberia Fe Alfan Alshabee. Alqahra: Alhayaa Almasreya Aleama Lketab,1981.
- 6- عابدين ، عليا أحمد . دراسة فى سيكولوجية الملابس. القاهرة: دار الفكر العربى , ٢٠٠٠م.
- 7-Aabdeen, Alia Ahmed. Derasat Fe Saikologiat Almalabes. Alqahra: Dar Alfekr Alarabee,2000.
- 7- قانصو , أكرم . التصوير الشعبى العربى . الكويت : عالم المعرفة , ١٩٩٥م.
- 8-Qanswa,Akram. Altsweer Alshabee Alarabee.Alkweet : Aalam Almarefa,1995.
- 8- نصر, ثريا سيد . التصميم الزخرفى فى الملابس والمفروشات. القاهرة : دار عالم الكتب للنشر والتوزيع , ٢٠٠٢م.
- 9-Nasr,Thoriaa Said. Altasmeem Alzokhrofee Fe Almalabes We Almafroshat. Alqahra: Dar Aalam Alkotob Llnashr We Altawzeeaa,2002.

## ب. الرسائل العلمية:

9- أحمد، ولاء محمد زكى .التصميمات الطباعية لأقمشة المعلقات المستمدة من القيم التشكيلية لأشكال الحفريات . القاهرة : رسالة ماجستير، كلية الفنون التطبيقية ، جامعة حلوان ، ٢٠١٢ م .

10-Ahmed,Walaa Mohamed Zakee. Altasmemaat Altebaia Leakmeshet Almoaelakat Almostamada Mn Alkiam Altashkeliaa Leashkal Alhafriaat .Alqahra: Risalat Majjstyr, Kuliyyat Alfnon Al Tatbyqyt, Jamieat Helwan,2012.

10-جلال، منار سعيد. تصوير أنشطة الحياة اليومية كإتجاه حديث فى تصميم طباعة المعلقات النسيجية المطبوعة. القاهرة : رسالة ماجستير، كلية الفنون التطبيقية ، جامعة بنها ، ٢٠١٩ م .

11- Galal, Manar Saied . Tasweer Anshetat Alhayat Alyaomeya Kategah Hadees Fe Tasmem Tebaet Almoaelakat Alnasgya Almatboaa . Alqahra: Risalat Majjstyr, Kuliyyat Alfnon Al Tatbyqyt, Jamieat Banha,2019.

11- عطية، معنزة مسلم عوض الله. القيم التشكيلية والجمالية لتمثيل المرأة فى الفن المصرى القديم واستلهاها فى ابتكار تصميم معلقات طباعية على المنسوجات لتجميل المنشآت القومية . القاهرة : رسالة ماجستير، كلية الفنون التطبيقية ، جامعة بنها ، ٢٠٢٠ م .

12-Atia,Motaza Moslem Awadallah. Alkiam Altashkeliaa We Algamaliaa Letamtheel Almarato Fe Alfan Almasree Alkadeem wa Estelhamhaa Fe Ebtakar Tasmem Moaelakat Tebaeya Ala ALmansogaat Letagmeel Almonsha'at Alqwomeya. Alqahra: Risalat Majjstyr, Kuliyyat Alfnon Al Tatbyqyt, Jamieat Banha,2020.

12-معوذ، شيماء عادل دياب.العلاقة التبادلية بين تصميم طباعة المنسوجات وتصميم أزياء السيدات من خلال عنصر الخط . القاهرة : رسالة ماجستير، كلية الفنون التطبيقية ، جامعة حلوان ، ٢٠١٦ م .

13-Meawad, Shaimaa Adel Deyaab. Alaelaka Altabadolia Bina Tasmem Tebaet ALmansogaat Wa Tasmem Aziaa Alsayedat Mn Khelal Onsor AlKhat. Alqahra: Risalat Majjstyr, Kuliyyat Alfnon Al Tatbyqyt, Jamieat Helwan,2016.

## ج. المقالات :

13-الأدهم، بانسيه محمد محمد."الطباعة الرقمية من خلال مفهوم النظرية التفكيكية لإثراء التصميمات الطباعية بمجال طباعة المنسوجات".مجلة التربية النوعية و التكنولوجيا. العدد ١ (٢٠١٧م):٦٧٠-٦٤٩.

14-Aladham, Banseeh Mohamed Mohamed ."Altebaaet Alrakamiaa Mn Khelal Mafhoom Alnazariya Altafkekiea Le'athra'a Altasmemaat Altebaia Bemagal Tebaaet ALmansogaat ".Magalet Altarbiaa Alnaoeya we Alteknologia. Aladad 1(2017): 649:670.

14-أحمد، حنان سمير عبدالعظيم." صياغة معاصرة للرموز الشعبية العربية فى مجال الرسم الإلكتروني". مجلة الفنون والعلوم التطبيقية . المجلد ٢ العدد ٣ (٢٠١٥م):٥٠-٣٩.

15-Ahmed,Hanan Sameer Abdelazeem. "Seyaght Moasra Llromoz Alshabiaa Alarabia Fe Magal Alrasm Alelkronee". Magalet Alfnon We alaeloom Al Tatbyqyt. Almogalad 2 Aladad 3(2015):39-50.

15-المليحي، رانية يوسف عبدالعزيز." الأبعاد السيميوطيقية للرموز البصرية وتوظيفها تشكليا فى التصوير الشعبى".مجلة جامعة القاهرة ،كلية التربية النوعية. العدد ١٨(٢٠١١م):١٠٣-١٣٨.

16-Almelehee, Raniaa Yosef Abdelazez. "Alabaad alsemioteqiaa Llromoz Albasaria we Tawozefha Tashkeliaa Fe Altsweer Alshabee". Magalet Jamieat Alqahra, Kuliyyat Altarbiaa Alnaoeya. Aladad 18(2011):103-138.

- 16- أبو الأسعد، مروة السيد إبراهيم. " الرمز في الحياة الشعبية المصرية قيمة تشكيلية في تصميم طباعة أقمشة المعلقات". مجلة علوم وفنون. المجلد ٢٨ العدد ١ (٢٠١٦م): ٢٢٦-٢٠١.
- 17- Aboalesaad, Marwa Elsaid Ebrahim. "Alramz Fe Alhayat Alshabaaa Almasreya kiama tashkeliaa Fe Tasmem Tebaaet ALmoaelakat ". Magalet aeloom we fnon. Almogalad 28 Aladad 1(2016):201-226.
- 17- الشال , محمود النبوي. " العناصر الأساسية في بنية الفنون التشكيلية الشعبية ". مجلة الفنون الشعبية . العدد ٢٢(١٩٨٨م) ص ٧٩ : ٨٢.
- 18- Al shaal,Mahmoad Alnabawy." Alanaser Alasasiaa Fe beniat Alfnon Altashkeliaa Alshabaaa". Magalet Alfnon Alshabaaa. Aladad 22(1988):79-82.
- 18- السيد، مایسة فكرى أحمد. فهيم، أماني حمدى. عثمان , دعاء شعبان. " السيرالية المصرية فى التصميم الطباعى لأقمشة مكملات ملابس السيدات".مجلة العمارة والفنون والعلوم الإنسانية . المجلد ٣ العدد ١٢ (١) (٢٠١٨م):٤٦٧-٤٣٢.
- 19- Alsaid, Maysaa Fekree Ahmed . Fahem, Amany Hamdee. Osman, Doaa Shaeban." ALSeryaliaa Almasreya Fe Altasmem Altebaie Leakmeshet Mokamelat Malabes ALSaiedat ". Magalet Alomara we Alfnon we Alaeloom Alensaniaa. Almogalad 3 Aladad 12 (2018):432-467.
- 19- حسن، أسامة محمد على." رؤية تشكيلية معاصرة لعروسة المولد كمشغولة فنية ميدانية لرمز شعبي إحتفالي". مجلة امسبا . المجلد ٥ العدد ٦ (٢٠١٦م):٣٣-١.
- 20- Hasan, Osama Mohamed Ali. "Roaiia Tashkeliaa Moasraa Learoset Almoled Kamashghola Fania Maidania Leramz shabia Ehtefale". Magalet Amseya. Almogalad 5 Aladad 6 (2016):1-33.
- 20- رزق، عماد شفيق توفيق. " استلهام البيئة المصرية في التصوير الشعبي وأثرها على أعمال الباحث". مجلة علوم وفنون. المجلد ٢٢ العدد ٢ (٢٠١٠م):٢٩١-٢٧٣.
- 21- Rezk, Emaad shafek Tawfeek. "Astelham Albeaa Almasreya Fe Altsweer Alshabee We Atharaha Ala Aemaal Albaheth". Magalet Aeloom we Fnon. Almogalad 22 Aladad 2 (2010):273-291.
- 21- شريف، حسين على." الرمز في الفن الشعبي التشكيلي". مجلة الفنون الشعبية. العدد ٢(١٩٦٥م): ١٠٠-٩٦.
- 22- Sheref, Hussin Ali. "Alramz Fe AlFan Alshabee Altashkele". Magalet Alfnon Alshabaaa. Aladad 2(1965):96-100.
- 22- عبد العزيز، زينب أحمد. " دمج رموز الكتابة الهيروغليفية بالحروف العربية والانجليزية لإثراء الأنماط الزخرفية لملايب الشباب ومكملاتها". مجلة التصميم الدولية . المجلد ٤ العدد ١(٢٠١٤): ٩٤٥-٩٣٩.
- 23- Abdalazez, zinab Ahmed. "Damg Romoz Alketaba Alheroghrefia Belhorof Alarabaaa We Alengleziaa Le'athra'a Alanmat Alzokhrofia Lemalabes Alshabab we Mokamellateha". Magalet Altasmem Aldowlia Almogalad 4 Aladad 1(2014):939-945.
- 23- عثمان , سهير محمود . جمال , داليا فكري . محمد , ندى سعد الدين أنور. " تصميم ملابس اطفال مواكبه لاتجاهات الموضة العالمية وطباعتها بطرق آمنه بيئيًا". مجلة التصميم الدولية . المجلد ٦ العدد ٤(٢٠١٦): ٨٩-٨١.
- 24- Osman, sohair Mahmoud . Gamal, Dalia Fekree. Mohamed , Nada Saadeldin Anwar. "Tasmem Malabes Atfal Mowakeba Leetegahat Almoda Alalamia we Tebaeteha betork Amena Beaa". Magalet Altasmem Aldowlia Almogalad 6 Aladad 4(2016):81-89.
- 24- علي، محمد ماهر السيد. إدريس، حاتم محمد فتح. المليجي، نسرين عبدالوهاب علي. الفناجيلي، بسمه رضا محمد. " دراسة بعض خواص الراحة في الملابس الخارجية المصممة للشباب من أقمشة الجينز المطعمة بأقمشة التريكو". مجلة الفنون والعلوم التطبيقية . المجلد ١ العدد ٢ (٢٠١٤م): ١٥٠-١١٩.
- 25- Ali, Mohamed maher Alsiad. Edrees, Hateem Mohamed Fatah. Elmelegee, Nesreen Abdelwahab Ali. ALfnagelee, Basmaa Reda Mohamed. "Derasa Baead Khawas Alraha Fe Almalabes Alkharegiea Almosamma Llshabab Mn Akmeshet Algens Almotama Beakmeshet Altareko". Magalet Alfnon We Alaeloom Al Tatbyqyt. Almogalad 1 Aladad 2(2014):119-150.